




Polmar[®]
PROFIL



**Profesjonalne produkty do
ochrony ścian i podłóg**



**Professional wall & floor
protection products**

www.polmarprofil.pl



pl

Firma Polmar Profil Sp. z o.o - producent w branży materiałów wykończeniowych związanych z ochroną ścian i podłóg przed zabrudzeniem.

Posiadamy wieloletnie doświadczenie w tworzeniu podłogowych wycieraczek aluminiowych, mat wejściowych, odbojnic, profili antypoślizgowych oraz innych profili.

Dzięki doświadczonym pracownikom ciągle rozwijamy nasz asortyment i staramy się odpowiedzieć na rosnące wymagania klientów.

en

Polmar Profil Sp. z o. o. has been working as a manufacturer in the finishing material branch.

We have long experience in producing aluminium doormats and professional entrance mats. In our offer you can also find household doormats, specialized floor mats, disinfection mats and a wide range of wall, floor or staircase protection solutions. Thanks to our experienced employees, we constantly develop our offer and we try to meet every requirement of our customer.

Polmar[®]
PROFIL

Wycieraczki Doormats

Wycieraczki Aluminiowe _____ Aluminium doormats	7
Kratownice Stalowe _____ Zinc-coated steel grates	14
Wycieraczka do Kół pojazdów _____ Vehicle wheel cleaning system	15
Profesjonalne Maty wejściowe _____ Professionals entrance mats	17
Maty z Logo _____ Logomats	21
Wycieraczki Domowe _____ Household doormats	23
Wycieraczki i Maty gumowe _____ Rubber doormats	24

Maty Specjalistyczne Mats for special use

Basenowa mata antypoślizgowa _____ Swimming pool mat	27
Maty Stanowiskowe _____ Workstation mats and anti-fatigue mats	28
Mata Dezynfekcyjna i Olejochłonna _____ Disinfection mat and oil-absorbing mat	31

Antypoślizgi Anti-slip

Systemy Antypoślizgowe _____ Anti-slip systems	33
---	----


Listwy łączeniowe Finishing strips

Listwy łączeniowe _____ Binding profiles for floor coverings	38
---	----

Odbojnice Wall guards

Odbojoporecz _____ Handrail wall guard	44
Odbojnice płaskie _____ Flat wall guards	46
Odbojnice narożne _____ Corner guards	47
Odbojnica garażowa _____ Garage wall guard	50

Produkty do ochrony podłóg Floor protection products



1 Wycieraczki aluminiowe
Aluminium doormats
str./page 7



2 Listwy antypoślizgowe
Anti-slip profiles
str./page 35



3 Zewnętrzne nakładki na schody
Mats for slippery stairs
str./page 33



4 Wycieraczki 2 strefowe
2 zones doormats
str./page 18



5 Listwy maskujące do kolumn
Masking profiles for columns
str./page 38



6 Elastyczne Listwy maskujące
Bendable floor stripes
str./page 38



7 Wycieraczki profesjonalne
Entrance mats
str./page 17




8 Nakładki na schody
Decorative stair treads
str./page 36



9 Logomaty
Logomats
str./page 21



10 Mata pod fotel
Mats under armchair
str./page 30



11 Maty stanowiskowe
Work-place mats
str./page 28

Objaśnienie pojęć i symboli w katalogu / Explanation of concepts and symbols in catalog

Strefa / Zone

1 Przed budynkiem / In front of the building

- czyszczenie obuwia z większych zanieczyszczeń: kratownice, wycieraczki aluminiowe
- cleaning footwear from large dirt: grates, aluminum doormats

2 W wiatrołapie / In the vestibule

- czyszczenie obuwia z drobnych zanieczyszczeń: wycieraczki aluminiowe, profesjonalne
- cleaning footwear from minor dirt: aluminum doormats, entrance mats

3 Wewnątrz budynku / Inside the building

- osuszanie obuwia z nadmiaru wilgoci:
wycieraczki aluminiowe, maty obiektowe: profesjonalne i domowe
- drying footwear from excessive moisture:
aluminum doormats, entrance mats, household doormats

Natężenie ruchu / Traffic intensity



Ekstremalne / Extreme
np: duże centra handlowe, lotniska.
eg: large shopping centre, airports.



Duże / High
np: hotele, restauracje.
eg: hotels, restaurants.

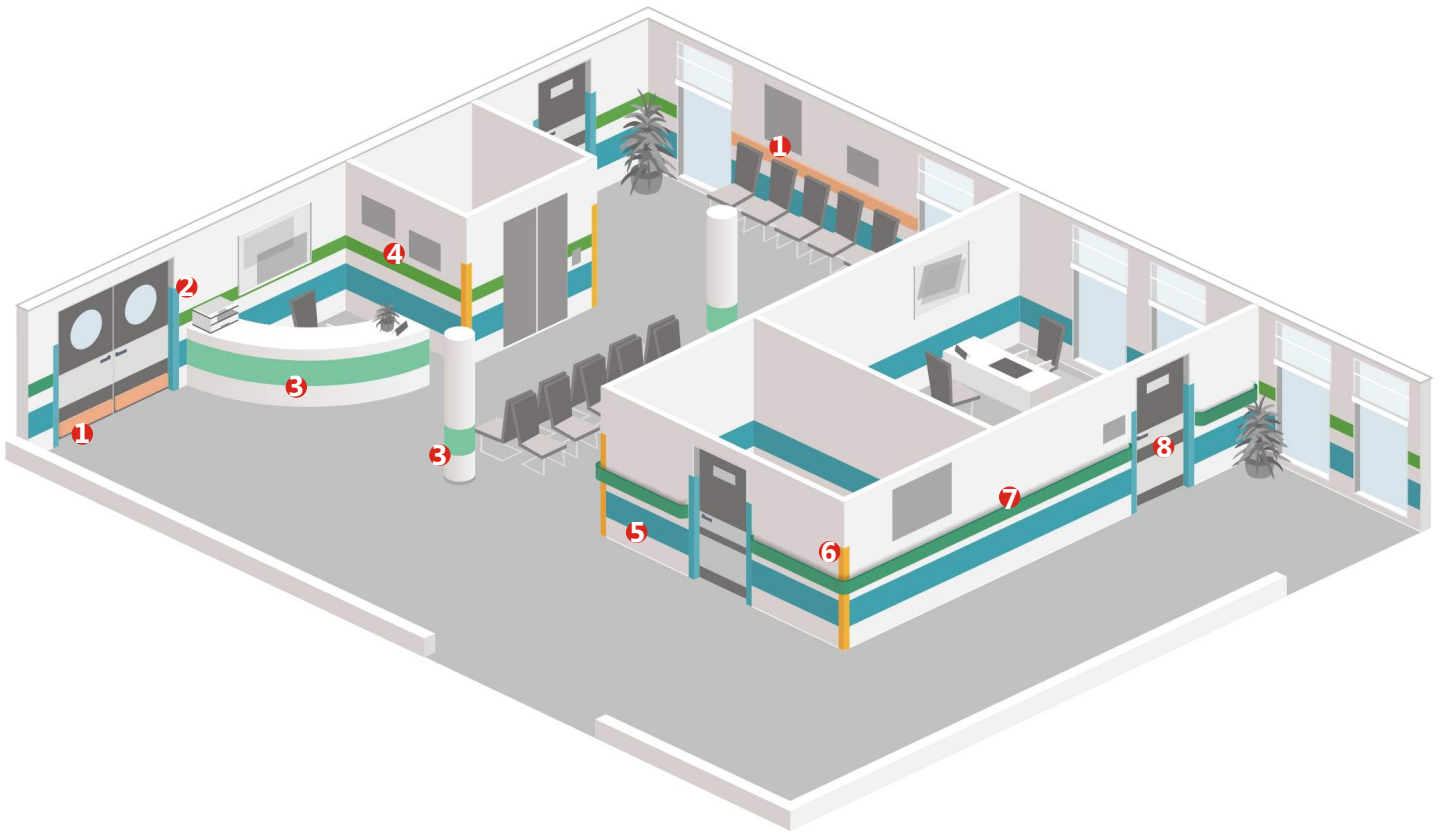


Bardzo duże / Very high
np: centra handlowe, sklepy, urzędy.
eg: shopping centre, shops, offices.



Średnie / Medium
np: małe sklepy, domy jednorodzinne
eg: small shops, detached houses

Produkty do ochrony ścian Wall protection products



1 Odbojnica wypukła
Convex wall guard
str./page 45



2 Odbojnica narożna elastyczna
Elastic corner guard
str./page 48



3 Odbojnica elastyczna
Elastic flat wall guards
str./page 46



4 Odbojnica sztywna
Flat wall guards
str./page 46



5 Odbojnica sztywna szeroka
Wide flat wall guards
str./page 46



6 Odbojnica narożna amortyzująca
Corner guard
str./page 48




7 Odbojoporęcz
Handrail wall guard
str./page 44




8 Odbojnica płaska stalowa
Stainless steel wall guard
str./page 47

Objaśnienie pojęć i symboli w katalogu

Explanation of concepts and symbols in catalog

Szorowanie
Scrubbing  Zbieranie zaschniętego brudu z podeszwy buta
Collects dried dirt from footwear

Chłonność
Absorption  Absorpcja wody i osuszanie podeszwy buta.
Absorbs water and dries footwear

Przeznaczenie
Application

na zewnątrz
outside Do stosowania na zewnątrz budynków.
Designed to be used outside of the building.

wewnątrz
inside Do stosowania wewnątrz budynków.
Designed to be used inside of the building.

^{pl}
Katalog jest materiałem poglądowym. Producent zastrzega sobie prawo do wprowadzania zmian w ofercie, w charakterystyce wyrobów oraz kształcie kolekcji przedstawionej w tym katalogu bez powiadomienia. Prezentowana w folderze kolorystyka wyrobów może różnić się od oryginalnej i nie stanowi podstawy roszczeń reklamacyjnych. Prezentowane produkty posiadają tolerancję wymiarów: +/- 5%.

^{en}
This catalogue is a demonstrative material. The manufacturer reserves the right to implement changes within products offer, characteristics and the shape of the collection presented in the catalogue without prior notice. Products colour presented in the folder may differ from the original colour and shall not be basis for claims. Products presented in the folder have: +/- 5% tolerance of dimension.

Wycieraczki

Doormats

www.polmarprofil.pl

Polmar[®]
PROFIL

Berno

pl Wycieraczka systemowa wyposażona w szczotki listwowe, osadzone w aluminiowych profilach nośnych z grzebkami aluminiowymi. Zastosowane grzebnyki czyszczące usuwają z obuwia wyschnięte błoto oraz wydłużają okres prawidłowej pracy wycieraczki.

en System doormat is fitted with brushes set in aluminium bearing sections, with cleaning combs. The cleaning combs remove caked mud and extend the operation life of the doormat.

Natężenie ruchu / Traffic intensity ★★★★★

Szorowanie / Scrubbing ◆◆◆◆◆


Strefa / Zone **1 2 3**

Przeznaczenie / Application **na zewnątrz** / outside

Kolory / Colours

szary / grey brąz / brown czarny / black

Wysokość / Height
24mm



Tokio

pl Wycieraczka systemowa posiadająca gumowe elementy czyszczące osadzone w aluminiowych profilach nośnych oraz aluminiowe grzebnyki czyszczące. Charakteryzuje się dużą wytrzymałością mechaniczną. Przeznaczona do ciągów komunikacyjnych o dużym natężeniu ruchu pieszych z ciężkimi, ręcznymi wózkami.

en System doormat with rubber cleaning inserts set in aluminium bearing sections and fitted with aluminium cleaning combs. High mechanical durability. Designed for passageways with high intensity of pedestrian traffic with heavy pushcarts.

Natężenie ruchu / Traffic intensity ★★★★★

Szorowanie / Scrubbing ◆◆◆◆◆


Strefa / Zone **1 2 3**

Przeznaczenie / Application **na zewnątrz i wewnątrz** / inside & outside

Kolory / Colours

szary / grey brąz / brown czarny / black

Wysokość / Height
23mm



Londyn

pl Wycieraczka systemowa aluminiowa z wkładami gumowo-szczotkowymi wzmocniona grzebieniem aluminiowym. Umieszczony grzebień wydłuża okres eksploatacji oraz podwyższa walory estetyczne wycieraczki. Wycieraczka wyróżnia się dużą odpornością na ekstremalne obciążenia ruchem pieszych oraz obciążenia mechaniczne.

en System doormat with brush and rubber inserts reinforced with aluminium cleaning comb. Inserted comb extends the exploitation of the doormat and increases its aesthetic features. The distinctive feature of the doormat is high resistance to pedestrian traffic intensity and high mechanical burden.

Natężenie ruchu / Traffic intensity ★★★★★

Szorowanie / Scrubbing ◆◆◆◆◆


Strefa / Zone **1 2 3**

Przeznaczenie / Application **na zewnątrz i wewnątrz** / inside & outside

Kolory / Colours

szary / grey brąz / brown czarny / black

Wysokość / Height
24mm



Rio

pl Wycieraczka systemowa z tekstylnymi wkładami czyszczącymi osadzonymi w aluminiowych profilach nośnych, wyposażona w aluminiowe grzebnyki czyszczące. Połączenie tych dwóch elementów pozwala na skuteczne oczyszczanie obuwia z jednoczesnym osuszaniem z wilgoci.

en System doormat with textile cleaning inserts set in aluminium bearing sections and fitted with aluminium cleaning combs. The combination of these two elements enables both efficient cleaning of footwear and drying it.

Natężenie ruchu / Traffic intensity ★★★★★

Szorowanie / Scrubbing ◆◆◆◆◆

Chłonność / Absorption ●●●●●

Strefa / Zone **1 2 3**


Przeznaczenie / Application **wewnątrz** / inside

Kolory / Colours

niebieski / blue zielony / green szary / grey antracyt / anthracite brąz / brown beż / beige bordo / claret

dla / for 26mm dla / for 24mm

Wysokość / Height
24mm, 26mm



Wycieraczki aluminiowe

Aluminum Entrance Mats

Haga

pl Wycieraczka systemowa ze szczotkami listowymi osadzonymi w aluminiowych profilach nośnych. Umożliwia dokładne oczyszczenie obuwia z zaschniętego brudu. Przeznaczona do pomieszczeń o dużym natężeniu ruchu pieszych.

en System doormat fitted with brushes set in aluminium bearing sections. It enables thorough cleaning of footwear and removing caked mud. Designed for areas with heavy pedestrian traffic intensity.


Natężenie ruchu
Traffic intensity ★★★★★

Szorowanie
Scrubbing ◆◆◆◆◆


Strefa
Zone 1 2 3

Przeznaczenie
Application **na zewnątrz**
outside

Kolory / Colours



Wysokość / Height
20mm, 24mm



Bonn

pl Wycieraczka systemowa posiadająca gumowe elementy czyszczące osadzone w aluminiowych profilach nośnych. Przeznaczona do ciągów komunikacyjnych o dużym natężeniu ruchu, w tym ręcznych wózków z towarem. Wyróżnia się dużą odpornością na obciążenia mechaniczne.

en System doormat with rubber cleaning elements set in aluminium bearing sections. Designed for passageways with high traffic intensity, including goods-carrying pushcarts. High mechanical burden resistance.


Natężenie ruchu
Traffic intensity ★★★★★

Szorowanie
Scrubbing ◆◆◆◆◆


Strefa
Zone 1 2 3

Przeznaczenie
Application **na zewnątrz i wewnątrz**
inside & outside

Kolory / Colours



Wysokość / Height
19mm, 23mm



Berlin

pl Wycieraczka systemowa z gumowymi i szczotkowymi wkładami czyszczącymi osadzonymi w aluminiowych profilach nośnych. Użycie szczotek czyszczących pozwala usunąć większą ilość błota i brudu. Przeznaczona do miejsc o dużym natężeniu ruchu pieszych oraz przejeżdżających wózków. Wysoka odporność mechaniczna.

en System doormat with rubber and brush cleaning inserts set in aluminium bearing sections. Used cleaning brushes inserts allow to remove an increased amount of mud and dirt. Designed for passages with high traffic intensity, including goods-carrying pushcarts. High mechanical burden resistance.

Natężenie ruchu
Traffic intensity ★★★★★

Szorowanie
Scrubbing ◆◆◆◆◆


Strefa
Zone 1 2 3

Przeznaczenie
Application **na zewnątrz i wewnątrz**
inside & outside

Kolory / Colours



Wysokość / Height
20mm, 24mm



Oslo

pl Wycieraczka systemowa z tekstylnymi wkładami czyszczącymi osadzonymi w aluminiowych profilach nośnych. Dzięki zastosowaniu wysoko wytrzymałego włókna tekstylnego wycieraczka ta charakteryzuje się zwiększoną absorpcją wody, błota pośniegowego i drobnego piasku.

en System doormat with textile cleaning inserts set in aluminium bearing sections. Thanks to the use of highly durable textile fibres, this doormat has an increased water, mud and sand absorption.

Natężenie ruchu
Traffic intensity ★★★★★

Szorowanie
Scrubbing ◆◆◆◆◆

Chłonność
Absorption ●●●●●


Strefa
Zone 1 2 3

Przeznaczenie
Application **wewnątrz**
inside

Kolory / Colours



Wysokość / Height
20, 22, 24, 26mm



Milano

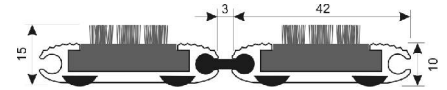

pl Wycieraczka systemowa wyposażona we wkłady szczotkowe osadzone w aluminiowych profilach nośnych, połączonych perforowanym łącznikiem.

en System doormat fitted with brushes inserts set in aluminium bearing sections connected with a perforated seam fastener.

Natężenie ruchu / Traffic intensity ★★
Szorowanie / Scrubbing ◆◆◆◆
Strefa / Zone 1 2 3
Przeznaczenie / Application **na zewnątrz** / outside



Wysokość / Height
15 mm



Wenecja

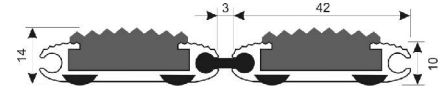
pl Wycieraczka systemowa z gumowymi wkładami czyszczącymi osadzonymi w aluminiowych profilach nośnych połączonych perforowanym łącznikiem.

en System doormat with rubber cleaning inserts set in aluminium bearing sections.

Natężenie ruchu / Traffic intensity ★★ ★
Szorowanie / Scrubbing ◆◆◆◆
Strefa / Zone 1 2 3
Przeznaczenie / Application **na zewnątrz i wewnątrz** / inside & outside



Wysokość / Height
14mm



Neapol

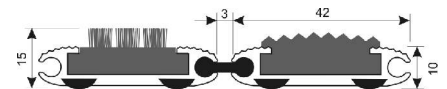
pl Wycieraczka systemowa wyposażona we wkłady szczotkowe oraz gumowe, osadzone w aluminiowych profilach nośnych, połączonych perforowanym łącznikiem.

en System doormat fitted with brushes and rubber inserts set in aluminium bearing sections connected with a perforated connector.

Natężenie ruchu / Traffic intensity ★★
Szorowanie / Scrubbing ◆◆◆◆
Strefa / Zone 1 2 3
Przeznaczenie / Application **na zewnątrz i wewnątrz** / inside & outside



Wysokość / Height
15mm



Roma

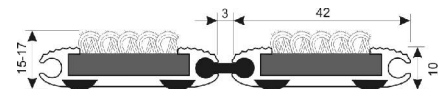
pl Wycieraczka systemowa z tekstylnymi wkładami czyszczącymi osadzonymi w aluminiowych profilach nośnych połączonych perforowanym łącznikiem. Dzięki zastosowaniu wysoko wytrzymałego włókna osiągnięto dużą odporność na ścieranie i znaczącą absorpcję wody.

en System doormat with textile cleaning inserts set in aluminium bearing sections connected with a perforated connector. Thanks to the use of highly durable fibres, the doormat has achieved high abrasion resistance and high water absorption rate.

Natężenie ruchu / Traffic intensity ★★ ★
Szorowanie / Scrubbing ◆
Chłonność / Absorption ●●●
Strefa / Zone 1 2 3
Przeznaczenie / Application **wewnątrz** / inside



Wysokość / Height
15mm, 17mm



Wycieraczki aluminiowe

Aluminum Entrance Mats

Monaco

pl Wycieraczka systemowa z gumowymi wkładami czyszczącymi osadzonymi w aluminiowych profilach nośnych. Zwiększona powierzchnia wkładu gumowego umożliwia lepsze czyszczenie obuwia.

en System doormat with rubber cleaning elements set in aluminium bearing sections. The increased surface of rubber inserts allows for better shoe cleaning.

Natężenie ruchu
Traffic intensity ★★★★★

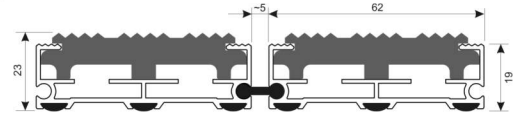
Szorowanie
Scrubbing ◆◆◆

Strefa
Zone 1 2 3

Przeznaczenie
Application **na zewnątrz i wewnątrz**
inside & outside



Wysokość / Height
23mm



Paris

pl Wycieraczka systemowa z tekstylnymi wkładami czyszczącymi osadzonymi w aluminiowych profilach nośnych. Zwiększona powierzchnia wkładu tekstylnego umożliwia lepsze osuszanie obuwia oraz zwiększoną absorpcję wilgoci. Wycieraczka przeznaczona wyłącznie do wnętrza budynku.

en System doormat with textile cleaning inserts set in aluminium bearing sections. The increased surface of textile cleaning inserts allows for better shoe drying and increased water absorption. Doormat designed only to be used inside the building.

Natężenie ruchu
Traffic intensity ★★★★★

Szorowanie
Scrubbing ◆◆◆

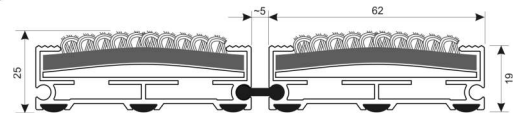
Chłonność
Absorption ●●●

Strefa
Zone 1 2 3

Przeznaczenie
Application **wewnątrz**
inside



Wysokość / Height
25mm



Monte Carlo

pl Wycieraczka systemowa z wyjątkowo chłonnymi wkładami tekstylnymi osadzonymi w aluminiowych profilach nośnych. Zwiększona powierzchnia wkładu umożliwia lepsze czyszczenie i osuszanie obuwia. Chłonna struktura została specjalnie zaprojektowana aby wchłaniać jak najwięcej wody. Idealnie sprawdza się w zimie oraz w deszczowe dni.

en System doormat with exceptionally absorbent textile inserts set in aluminium bearing sections. The increased surface of inserts allows for better footwear cleaning and drying. Its absorbent structure was specially designed in order to absorb the greatest amount of water. Ideal in winter time and in rainy weather.

Natężenie ruchu
Traffic intensity ★★★★★

Szorowanie
Scrubbing ◆◆◆

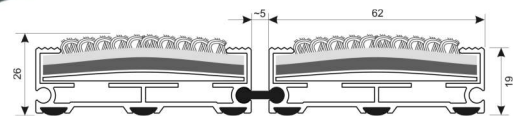
Chłonność
Absorption ●●●●●

Strefa
Zone 1 2 3

Przeznaczenie
Application **wewnątrz**
inside



Wysokość / Height
26mm



Laguna

pl Wycieraczka systemowa z profilu gumowego wzmocniona aluminiowym płaskownikiem. Dzięki sinusoidalnemu ukształtowaniu elementu czyszczącego posiada znacznie rozwiniętą powierzchnię czyszczącą.

en System doormat made of a rubber profile, reinforced with an aluminium flat. Thanks to the sinusoidal shape of the cleaning element, the doormat has an extended cleaning surface.


Natężenie ruchu
Traffic intensity ★★★★★

Szorowanie
Scrubbing ◆◆◆

Strefa
Zone 1 2 3

Przeznaczenie
Application **na zewnątrz i wewnątrz**
inside & outside

Wysokość / Height
20mm



Fiord

pl Zwijana wycieraczka systemowa z kolorowego profilu gumo-podobnego i kolorowych łączników, umożliwiającą przedstawianie na przykład: loga firmy. Przeznaczona do ciągów komunikacyjnych o ekstremalnym natężeniu ruchu pieszych.

en Rollaway system doormat made of a colourful rubber-like profile and colourful links enabling to present a company's logo, for instance. Designed for passageways with extremely high intensity of pedestrian traffic.


Natężenie ruchu
Traffic intensity ★★★★★

Szorowanie
Scrubbing ◆◆◆◆◆

Strefa
Zone **1 2 3**

Przeznaczenie **na zewnątrz i wewnątrz**
Application **inside & outside**

Wysokość / Height
20mm



Ryga

pl Wycieraczka systemowa z gumowymi wkładami czyszczącymi osadzonymi w aluminiowych profilach nośnych. Profile gumowe ze specjalnymi wycięciami, zapewniają zwiększoną skuteczność czyszczenia obuwia i posiadają doskonałe właściwości antypoślizgowe. Konstrukcja wycieraczki umożliwia stosowanie jej na powierzchniach lekko nachylonych i pofalowanych w stosunku do kierunku wejścia.

en Exceptionally resistant to abrasion caused by supermarket trolley wheels. System doormat with rubber cleaning inserts set in aluminium bearing sections. Rubber profiles with special notches guarantee increased footwear cleaning effectiveness and they have excellent anti-slip properties. Thanks to its construction, the doormat can be used on slightly sloping or wavy surfaces to the entrance direction.

Natężenie ruchu
Traffic intensity ★★★★★

Szorowanie
Scrubbing ◆◆◆◆◆


Strefa
Zone **1 2 3**

Przeznaczenie **na zewnątrz**
Application **outside**

Wysokość / Height
24mm

Kolory / Colours

		
szary grey	brąz brown	czarny black



Akcesoria Accessories

Profil z napisem lub logo

Profile with inscription or logo

pl Możliwość umieszczenia napisu lub logo. Wytrzymały profil ze stali nierdzewnej.

en Possibility to apply a desired inscription. Strong stainless steel profile.

Natężenie ruchu
Traffic intensity ★★★★★

Strefa
Zone **1 2 3**

Przeznaczenie **na zewnątrz i wewnątrz**
Application **inside & outside**



Dostępna wersja z podświetlanym napisem Available version with a backlight inscription



Najazdy i Dystanse

Drives-on and distance elements

Najazdy polecane są do miejsc gdzie nie ma przygotowanego wpustu/ zagłębienia, lub wpust jest zbyt niski dla danej wycieraczki. Zamocowanie najazdów do wycieraczki ułatwia najazd wózkami oraz wejście pieszych na wycieraczkę. **Dystanse** - elementy dystansowe umożliwiają idealne dopasowanie wymiaru wycieraczki do ramy wpustowej.

Drive-on profiles are especially recommended for places with no inlet/ hollow, or the inlet is too shallow for setting a doormat, what results in protruding over the surface. Fixing the drive-on to the doormat makes it much easier for shop trolleys to drive over the doormat. **Distance elements** enable precise size fitting of the doormat to the inlet frame.

Natężenie ruchu **★★★★★**
Traffic intensity

Strefa **1 2 3**
Zone


Przeznaczenie **na zewnątrz i wewnątrz**
Application inside & outside



Dla wysokości / for height 12mm



Dla wysokości / for height 22mm, 26mm



Rama/Najazd aluminiowy

Alu frame

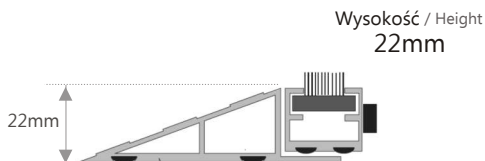
Rama aluminiowa umożliwia bezproblemowy wjazd wózkami oraz wejście na wycieraczkę z każdej strony.

Aluminium drive-on enables a problem-free trolley drive or entrance from every side.

Natężenie ruchu **★★★★★**
Traffic intensity

Strefa **1 2 3**
Zone

Przeznaczenie **na zewnątrz i wewnątrz**
Application inside & outside



Rama Wpustowa

Inlet frame

Ramę wpustową montuje się w zagłębieniu w celu zabezpieczenia przed uszkodzeniem krawędzi wpustu oraz wycieraczki. Rama zapobiega także przesuwaniu się wycieraczki. Ramy mogą być wykonane z aluminium, stali nierdzewnej lub ocynkowanej.

The frame is fitted in the inlet in order to protect the inlet edge and doormat against being damaged. The frame also prevents the doormat from moving around. Frames can be made of aluminium, stainless steel. The frame can be also zinc-coated.

Natężenie ruchu **★★★★★**
Traffic intensity

Strefa **1 2 3**
Zone

Przeznaczenie **na zewnątrz i wewnątrz**
Application inside & outside

Wysokość / Height
Dostosowana do wysokości wycieraczki
Adjusted to the height of a doormat



Profil antykradzieżowy

Optional anti - theft

Profil Antykradzieżowy utrudnia kradzież wycieraczki, jednocześnie nie utrudniając jej czyszczenia.

It makes it harder to steal the doormat. At the same time, it does not make it more complicated to clean the doormat.



Rama Maskująca

Masking frame

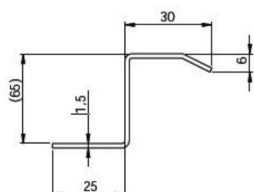
Rama maskująca ukrywa nierówne krawędzie np. płytek, bruku wokół wpustu. Rama zapobiega także przesuwaniu się wycieraczki. Wykonana ze stali nierdzewnej.

Masking frames are fitted in the inlet in order to protect the inlet edge and the doormat against being damaged. The frame also prevents the doormat from moving around.

Natężenie ruchu **★★★★★**
Traffic intensity

Strefa **1 2 3**
Zone

Przeznaczenie **na zewnątrz i wewnątrz**
Application inside & outside


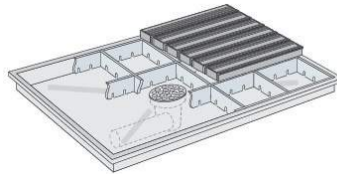


Wanna System Plus™ Bathtub System Plus

pl Na System Plus składa się: wanna, kratownica PP / Aluminiowa na zamówienie/, rama wpustowa i odpływ. System ten jest uzupełnieniem dla wycieraczek aluminiowych i kratownic stalowych. Kratownica PP montowana jest w wannie pod wycieraczką. Rozwiązanie takie znacząco zwiększa pojemność zbieranego brudu. Wanna może być wykonana w dowolnym wymiarze z aluminium lub stali nierdzewnej.
Głębokość wpustu dla wanny: 69mm/dot. profilu o wysokości 18mm/

en System Plus consists of a bathtub, grate PP (or made of aluminium to order), inlet frame and outflow. The system is supplement for aluminium doormats and steel lattice. Grate PP is fitted in the bathtub under the doormat. That solution considerably increases the amount of collected dirt. It is also a good solution in case there is no other water outflow possibility. The bathtub can be made of aluminium or stainless steel in any dimensions.
The height of the system (the inlet depth): 69 mm (for 18mm alu. profile)

Natężenie ruchu
Traffic intensity ★★★★★
Strefa
Zone 1 2 3
Przeznaczenie
Application na zewnątrz
outside




Kratownica PP Ingrate PP

pl Kratownica PP jest przeznaczona do zamontowania we wpuscie pod wycieraczką. Ma na celu zwiększenie pojemności gromadzonego brudu. Znacząco wydłuża eksploatację wycieraczek aluminiowych bez potrzeby częstego usuwania zanieczyszczeń.

en Ingrate PP is designed to be installed in a deep inlet under the doormat. Its aim to increase the amount of collected dirt. It considerably extends the operation life of aluminium door mats without the necessity to clean it frequently.

Natężenie ruchu
Traffic intensity ★★★★★
Strefa
Zone 1 2 3
Przeznaczenie
Application na zewnątrz i wewnątrz
inside & outside
Wymiary / Size 60cm x 60cm x 4,5cm



Anodowane profile Anodized profiles

pl Możliwość anodowania profili aluminiowych.

en Possibility to anodize aluminium profiles.

Natężenie ruchu
Traffic intensity ★★
Strefa
Zone 1 2 3
Przeznaczenie
Application na zewnątrz i wewnątrz
inside & outside

Złoty
Gold



Kolory / Colours

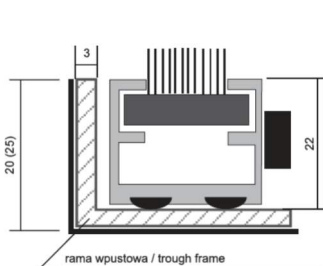
Czarny
Black



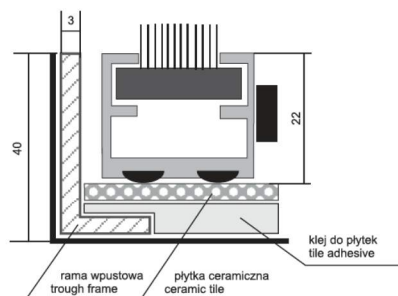
Montaż Montage

pl Dno wpustu musi być równe, a w przypadku wycieraczek znajdujących się na zewnątrz budynku należy zainstalować odprowadzanie wody opadowej. Do posadzenia ramy wpustowej stosować ogólnie dostępne kleje do płytek ceramicznych /na zewnątrz stosować kleje wodo i mrozoodporne/.

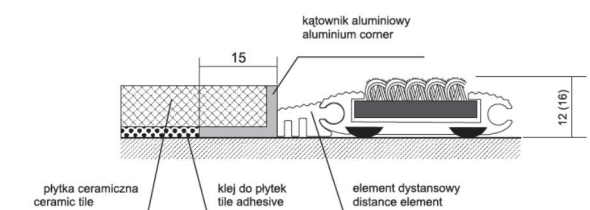
en The inlet bottom must be even, and in case doormats are placed outside, it is necessary to install rainwater draining. For fitting the inlet frame, glues for ceramic plates should be used (Water and frost resistant glues should be used outdoors).



Instalacja standardowa
Standard installation



Dno wpustu wyłożone płytkami ceramicznymi
Bottom of the inlet covered with ceramic tiles



Dot. wycieraczek 14-17mm
For the 14-17mm doormats

Zgrzewana


Welded

^{pl} Kratownica ocynkowana stalowa, zbudowana z płaskowników nośnych połączonych prętem. Pręt jest wtopiony w płaskownik, co powoduje jej bardzo dużą wytrzymałość. Dzięki odpowiednio dobranym wymiarom płaskownika nośnego oraz ocynkowaniu ogniowemu kraty można użytkować przez wiele lat. Kratownicę można stosować również jako wycieraczkę systemową, przeznaczoną do 1 strefy czyszczącej.

^{en} Zinc-coated steel grate, which is made of bearing flats connected by a rod. The rod is set into a flat, thanks to which, the grate is highly resistant. Thanks to the right choice of flat dimensions and hot-dipping zinc-coating, the grate can be used for many years. The grate can also be used as a system doormat designed for the Cleaning Zone I.

Wysokość / wymiary
Height/dimensions **25mm / 34x38x25x2mm**

Waga: (kg/m²)
Weight: (kg/m²) **18kg**



Prasowana


Pressed grate

^{pl} Ocynkowana kratownica stalowa wykonana z płaskowników nośnych połączonych płaskownikami poprzecznymi. Dzięki zastosowaniu płaskownika poprzecznego zwiększa się wytrzymałość kratownicy oraz jej trwałość. Kratownicę można stosować również jako wycieraczkę systemową, przeznaczoną do 1 strefy czyszczącej.

^{en} Zinc-coated steel grate, which is made of bearing flats connected by crosswise flats. Thanks to the use of the crosswise flat, the durability of the grate is increased. The grate can also be used as a system doormat designed for the Cleaning Zone 1.

Wysokość / wymiary
Height/dimensions **30mm / 33x11x30x2mm**

Waga: (kg/m²)
Weight: (kg/m²) **31kg**



Antypoślizgowa jednokierunkowa

One-way anti-slip grate

^{pl} Ocynkowana kratownica stalowa w wersji z nacięciami na płaskownikach poprzecznych. Dzięki zastosowaniu płaskownika poprzecznego z nacięciami, kratownica nabiera dużych właściwości antypoślizgowych. Kratownicę można stosować również jako wycieraczkę systemową, przeznaczoną do 1 strefy czyszczącej.

^{en} Zinc-coated steel grate with special notches on crosswise flats. Thanks to the use of the crosswise flat with notches, the grate receives highly anti-slip properties. The grate can also be used as a system doormat designed for the Cleaning Zone 1.

Wysokość / wymiary
Height/dimensions **30mm / 33x11x30x2mm**

Waga: (kg/m²)
Weight: (kg/m²) **30kg**



Antypoślizgowa dwukierunkowa

Two-way anti-slip grate

^{pl} Ocynkowana kratownica stalowa w wersji z nacięciami na płaskownikach poprzecznych oraz nośnych. Dzięki zastosowaniu płaskownika poprzecznego i nośnego z nacięciami, kratownica nabiera dużych właściwości antypoślizgowych we wszystkich kierunkach. Kratownicę można stosować również jako wycieraczkę systemową, przeznaczoną do 1 strefy czyszczącej.

^{en} Zinc-coated steel grate with special notches on crosswise and bearing flats. Thanks to the use of the crosswise and bearing flat with notches, the grate receives highly anti-slip properties in all directions. The grate can also be used as a system doormat designed for the Cleaning Zone 1.

Wysokość / wymiary
Height/dimensions **30mm / 33x11x30x2mm**

Waga: (kg/m²)
Weight: (kg/m²) **30kg**





Profil-System™ System czyszczenia kół

Wheels cleaning systems

^{pl} Profil-System™ charakteryzuje się ekstremalnie dużą wytrzymałością oraz skutecznością oczyszczania. System opiera się na konstrukcji modułowej. Wkłady szczotkowe wykonane są z materiałów o bardzo wysokiej odporności na zużycie. System przystosowany jest do pracy w szerokim zakresie temperatur, na zewnątrz i wewnątrz budynków.

Pojazdy przejeżdżające przez strefę czyszczącą systemu, samoczynnie oczyszczają swoje koła na całym obwodzie. Dobierając ilość modułów uwzględniana się intensywność ruchu oraz uwarunkowania przestrzenne.

^{en} Profil-System™ is characterized by the extremely durable and effective cleaning system. It consists on the module structure. Brush inserts are made of materials resistant to wear. The system is designed to be used in a wide range of temperatures, inside and outside the building. Vehicles moving driving on the cleaning area of the system, clear their wheels around the perimeter.

In order to choose the number of modules, intensity of traffic and spatial conditions are taken into account.

Profil-System™ to innowacyjny system do czyszczenia kół pojazdów takich jak:

- wózki widłowe,
- ręczne paletowe,
- samochody osobowe,
- samochody ciężarowe,
- inne pojazdy ciężkie.

Innovative cleaning system for heavy vehicle wheels in motion Profil-System™ is designed for:

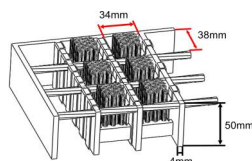
- forklift trucks,
- hand trucks,
- cars,
- trucks,
- other vehicles used in industry and logistics.



Przeznaczenie **na zewnątrz i wewnątrz**
Application inside & outside

Wysokość **50mm**
Height

Wymiary / Size 60cm x 80cm x 5cm
Waga / Weight 35kg-50kg



Akcesoria Accessories

^{pl} Rampa najazdowa

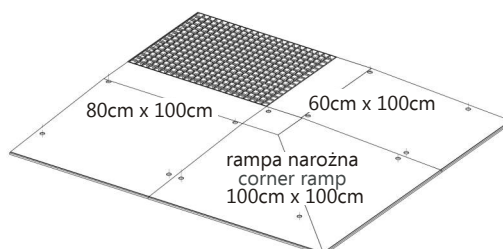
Możliwość zamówienia specjalnej rampy najazdowej, umożliwiającej bezproblemowy najazd na wycieraczkę, która nie jest zainstalowana we wpuście, czyli wystaje pełną wysokością ponad poziom podłoża.

^{en} Drive-on ramp

There is a possibility to order a drive-on ramp enabling a problem-free drive over the mat, which is not fitted in the inlet, or in other words, it protrudes above the ground level with its full height.

Sposób montażu

Moduły układane są we wpuście wykończonym ramą aluminiową lub bezpośrednio na posadzce ze stalową rampą najazdową.



Wymiary standardowe ramp najazdowych:
Standard dimensions of drive-on ramps:
80cm x 100cm, 60cm x 100cm, 100cm x 100cm

Mounting

The modules are placed in inlet, which is finished with aluminum frame or directly on the trough of the steel drive-on ramp.




Wycieraczki Profesjonalne Professional Entrance mats

pl

Maty obiektowe z serii profesjonalnej wykonane są z materiałów o zwiększonej wytrzymałości. W procesie produkcyjnym zastosowano dodatkowe wzmocnienie przez połączenie dwóch technologii: adhezji i szycia. Wycieraczki te wyposażone są w wyprofilowany najazd, zapewniający płynne poruszanie się po macie pieszych oraz wózków. Przeznaczone są do obiektów o ekstremalnie dużym natężeniu ruchu takich jak: centra handlowe, lotniska, hotele, restauracje, itp. Prosty sposób czyszczenia: odkurzanie, woda pod ciśnieniem.

en

Mats from a professional series are made of high quality materials of increased durability. All mats from this series are equipped with properly fitted drive-on profile which provides easy pedestrian a trolley moving along the mat.



Mats are designed for places with extreme traffic intensity like: shopping malls, airports, hotels, restaurants, etc. A simple way of cleaning: vacuuming, water under pressure.

Aqua Stop

pl Mata przeznaczona do miejsc szczególnie narażonych na wnoszenie dużych ilości wody. Nowoczesna wielowarstwowa konstrukcja typu „sandwich” gwarantuje wyjątkową chłonność wody 8 l na m².

en Doormat designed for places especially exposed to bringing inside large amount of water. The modern multi-layered construction of a "sandwich" type and a precise selection of materials guarantee its exceptional water absorption. It retains up to 8 l per 1 m².

Ekstremalna chłonność wody

Extreme water absorbancy

Natężenie ruchu
Traffic intensity ★★

Szorowanie
Scrubbing ◆

Chłonność
Absorption 

Strefa
Zone 1 2 3

Przeznaczenie
Application **wewnątrz**
inside


Wysokość
Height **15mm**

Wymiary / Size 100x100cm, 100x200cm,
100x300cm, 100x400cm

*Inny wymiar / Other size



Dodatkowa warstwa chłonna
An additional absorbent layer



Kolory / Colours



Cross

pl Mata wykonana z materiału o szorstkiej fakturze w postaci bruzd ułożonych pod kątem 45° do kierunku ruchu, zapewnia maksymalną skuteczność czyszczenia. Przeznaczona szczególnie do miejsc narażonych na wnoszenie błota, gliny, zaprawy cementowej, itp.

en Mat made of material with a rough texture in the form of grooves arranged at an angle of 45° to the direction of movement, provides maximum cleaning efficiency. Designed especially for places exposed to bringing inside mud, clay, cement, etc.

Natężenie ruchu
Traffic intensity ★★★★★

Szorowanie
Scrubbing ◆◆◆◆◆

Chłonność
Absorption 

Strefa
Zone 1 2 3

Przeznaczenie
Application **wewnątrz**
inside


Wysokość
Height **12mm**

Wymiary / Size 100x200cm, 100x250cm,
120x300cm, 120x400cm


*Inny wymiar / Other size



Ostra struktura
Rough structure



Kolory / Colours



Vip

pl Profesjonalna mata VIP posiada dwa obszary czyszczące. Pierwszy obszar o szorstkiej powierzchni czyści obuwie z brudu i piachu, drugi obszar o miękkiej strukturze włókien osusza obuwie z wilgoci.

en Doormat consists of two cleaning zones. The first zone of rough structure fibres removes dirt and sand from shoes, the second zone of soft structure fibres dries footwear of water.

Dwie strefy czyszczenia szorująca i absorbująca

Two-zone doormat scrubbing and absorbing structure

Natężenie ruchu **★★**
Traffic intensity

Szorowanie **◇◇**
Scrubbing


Chłonność **●●●**
Absorption

Strefa **1 2 3**
Zone

Przeznaczenie **wewnątrz**
Application inside

Wysokość **9mm**
Height

Wymiary / Size 90x150cm, 100x200cm




Struktura szorująca
Scrubbing structure

Struktura wchłaniająca wodę
Water absorbing structure



Kolory / Colours



szary
grey

zielony
green

brązowy
brown

Duo Vip

pl Szorstka mata o dwóch strefach, charakteryzująca się doskonałymi właściwościami szorującymi i absorbującymi. Pierwsza strefa o szorstkich, prążkowanych włóknach oczyszcza obuwie, a druga warstwa wchłania wilgoć, dzięki sprężystym i chłonnym włóknom.

en Entrance doormat characterized by excellent scrubbing and absorbing features. Mat consists of two zone structure. The first zone made of rough, lined fibres cleans footwear, the second zone absorbs water thanks to its springy and resistant fibres.

Dwie strefy czyszczenia szorująca i absorbująca

Two-zone doormat scrubbing and absorbing structure

Natężenie ruchu **★★★**
Traffic intensity

Szorowanie **◇◇**
Scrubbing

Chłonność **●●●**
Absorption

Strefa **1 2 3**
Zone

Przeznaczenie **wewnątrz**
Application inside

Wysokość **14mm**
Height

Wymiary / Size 100x200cm, 100x300cm, 200x300cm, 200x400cm



Struktura szorująca
Scrubbing structure

Struktura absorpcyjna
Absorbing structure



Kolory / Colours



brązowy
brown

antracyt
anthracite

Boss

pl Mata o unikalnej strukturze szorującej w postaci materiału tekstylnego oraz specjalnej szczotki nylonowej. Skutecznie ściera brud z obuwia, jednocześnie wchłania wilgotne zanieczyszczenia.

en Mat made from material of the unique scrubbing structure, in the form of textile material and a special nylon brush. Doormat effectively scrubs dirt from footwear and absorbs wet dirt at the same time.

Unikalna struktura szorująco-absorbująca

Unique scrubbing and absorbing structure

Natężenie ruchu **★★★**
Traffic intensity

Szorowanie **◇◇◇**
Scrubbing

Chłonność **●●●**
Absorption

Strefa **1 2 3**
Zone

Przeznaczenie **wewnątrz**
Application inside

Wysokość **11mm**
Height

Wymiary / Size 90x150cm, 100x200cm




Struktura szorująca
Scrubbing structure

Struktura wchłaniająca wodę
Absorbing structure

Struktura absorbująca zabrudzenia
Dirt absorbing structure



Kolory / Colours



brązowy
brown

czarny
black

oliwkowy
olive

pomarańcz
orange

Top

^{pl} Mata wykonana z materiału o sprężystych, wytrzymałych włóknach, odpornych na wilgoć oraz mroz. Łatwa w utrzymaniu czystości.

^{en} Mat made of springy and durable material, which are resistant to humidity and frost. Easy to clean.

Natéżenie ruchu Traffic intensity

Szorowanie Scrubbing

Chłoność Absorption

Strefa Zone

Przeznaczenie **wewnątrz** Application inside

Wysokość **11mm** Height

Wymiary / Size 100x200cm, 100x250cm, 120x300cm, 120x400cm


*Inny wymiar / Other size



Sprężysta struktura
Springy structure



Kolory / Colours



zielony green, ciemno zielony dark green, szary grey, czarny black, beżowy beige, brąz brown, ciemny brąz dark brown, bordo claret

Slim

^{pl} Mata wykonana z chłonnego materiału, absorbującego wilgotne zanieczyszczenia. Dzięki zastosowaniu specjalnego niskiego najazdu, umożliwia jej umieszczenie bezpośrednio pod **nisko osadzonymi drzwiami** wejściowymi, nie utrudniając ich otwierania.

^{en} Mat made of absorptive textile material. Thanks to a special, low drive-on profile, the mat can be put directly in front of the **low entrance door**, which does not make it harder to open the door.

Natéżenie ruchu Traffic intensity

Szorowanie Scrubbing

Chłoność Absorption

Strefa Zone

Przeznaczenie **wewnątrz** Application inside

Wysokość **7mm** Height

Wymiary / Size 100x150cm, 100x200cm, 100x250cm, 200x300cm, 200x400cm


*Inny wymiar / Other size



Delikatna struktura
Soft structure



Kolory / Colours



szary grey, zielony green, brąz brown, brąz sepia sepia brown, beżowy beige, czarny black, czerwony red, niebieski blue

Pinokio

^{pl} Unikalna kolorowa mata podłogowa polecana szczególnie do miejsc, w których przebywają dzieci np. przedszkola, szkoły, bawialnie. Kolorowy wzór został specjalnie przygotowany dla możliwości zabawy np. gra w klasy. Materiał tekstylny z którego jest wykonana mata, posiada bardzo dobre właściwości chłoneące wodę i brud.

^{en} Unique, colourful doormat which is especially designed for places where there are children, such as kindergartens, schools, playrooms. The colourful design was especially prepared to make it possible to play hopscotch. The textile material used to produce the mat has very good water and dirt absorbing properties.

Natéżenie ruchu Traffic intensity

Szorowanie Scrubbing

Chłoność Absorption

Strefa Zone


Przeznaczenie **wewnątrz** Application inside

Wysokość **10mm** Height

Wymiary / Size 90x150cm, 90x210cm

*Inny wymiar / Other size

Wzory / Versions




90x210cm



90x150cm



Kolory / Colours



szary grey, zielony green, brąz brown, brąz sepia sepia brown, beżowy beige, czerwony red, niebieski blue

Perła

^{pl} Mata wykonana z materiału o ostrej strukturze. Doskonale oczyszcza obuwie z piachu, brudu i błota. Pomimo długiego okresu eksploatacji mata zachowuje wysokie walory użytkowe.

^{en} Doormat made of a rough structure textile material. It perfectly removes sand, dirt and mud from footwear. Despite its long lasting exploitation, the mat preserves its highly functional properties.

Natężenie ruchu
Traffic intensity ★★★★★


Szorowanie
Scrubbing ◆◆◆

Chłonność
Absorption ●●

Strefa
Zone 1 2 3



Struktura perełkowa
Pearl structure



Przeznaczenie
Application **wewnątrz**
inside

Wysokość
Height **11mm**

Wymiary / Size 100x200cm, 100x250cm, 120x300cm, 120x400cm

*Inny wymiar / Other size

Perła ART

Mata o ekskluzywnym półkolistym kształcie, który dodatkowo podkreśla walory estetyczne nie tracąc swoich własności czyszczących.

Doormat has got an exclusive, semicircular shape. Thanks to this shape, the mat emphasizes aesthetic features of a place and it does not lose its cleaning properties.

Kolory / Colours



Wymiary / Size 75x50cm, 80x100cm, 90x120cm, 90x150cm, 90x200cm, 90x250cm
*Inny wymiar / Other size

Koral

^{pl} Mata wejściowa o prążkowanych i wytrzymałych włóknach, dzięki którym doskonale zatrzymuje błoto, piach i śnieg przy wejściu. Jest odporna na niskie temperatury, oraz wilgoć.

^{en} Entrance mat has striped and durable fibres, thanks to which, it perfectly keeps mud, sand in the entrance area. The mat is resistant to low temperatures and humidity.

Natężenie ruchu
Traffic intensity ★★★★★

Szorowanie
Scrubbing ◆◆

Chłonność
Absorption ●●

Strefa
Zone 1 2 3



Struktura prążkowana
Striped structure



Przeznaczenie
Application **wewnątrz**
inside

Wysokość
Height **14mm**

Wymiary / Size 110x210cm, 160x210cm, 310x210cm, 210x110cm

*Inny wymiar / Other size

Koral ART

Mata o ekskluzywnym półkolistym kształcie, który dodatkowo podkreśla walory estetyczne nie tracąc swoich własności czyszczących.

Doormat has got an exclusive, semicircular shape. Thanks to this shape, the mat emphasizes aesthetic features of a place and it does not lose its cleaning properties.

Kolory / Colours



Wymiary / Size 75x50cm, 80x100cm, 90x120cm, 90x150cm, 90x200cm, 90x250cm
*Inny wymiar / Other size



Logomaty Logomats

^{pl} Nadruk reklamowy według indywidualnego projektu np. logo firmy z zastosowaniem kolorów z kolekcji lub innych na specjalne zamówienie.

Wycieraczka o wysokich parametrach użytkowych: duża odporność na ścieranie, duża absorpcja wody ok. 4 l na 1m², nie przesuwa się po podłodze. Włókno poliamidowe, spód guma nitylowa.

^{en} Commercial overprint (company logo) according to an individual project with the application of colours from the collection or other special colours according to the order.

Doormat with high functional parameters: high scrubbing resistance, high water absorption about 4 l per 1m², it does not move over the floor. Polyamide fleece, nitrile rubber base.

Natężenie ruchu
Traffic intensity ★★

Szorowanie
Scrubbing ◆


Chłonność
Absorption ●●

Strefa
Zone 1 2 3

Przeznaczenie
Application wewnątrz
inside

Wysokość
Height 9mm

Wymiary / Size 40x60cm, 45x75cm, 60x90cm, 85x120cm,
85x150cm, 85x300cm, 115x175cm, 115x200cm,
115x240cm, 150x240cm, 150x360cm



Szczegóły / Details



Obrzeże / Edge profil



Kolory / Colours





Atol

^{pl} Szorstka struktura wycieraczki doskonale czyści obuwie z piasku i błota. Duża trwałość - zastosowanych włókien polipropylenowych na wygniatanie. Czyszczenie: odkurzanie, woda pod ciśnieniem.

^{en} Thanks to its rough structure, the doormat cleans excellently footwear from sand and mud. The applied polypropylene fibre is highly resistant to denting. Cleaning: vacuuming, power jet washer.

Kolory / Colours



Przeznaczenie **wewnątrz**
Application **inside**
Wysokość **7mm**
Height
Wymiary / Size 40x60cm, 50x75cm, 60x90cm, 90x150cm



Delfin

^{pl} Wycieraczki ze specjalnego materiału absorbującego wodę ok. 2l na 1m². Duża trwałość włókien na wygniatanie. Czyszczenie: odkurzanie, woda pod ciśnieniem.

^{en} Doormat with special material absorbing water 2l per 1m². The fibre is highly resistant to denting. Cleaning: vacuuming, power jet washer.

Kolory / Colours



Przeznaczenie **wewnątrz**
Application **inside**
Wysokość **7mm**
Height
Wymiary / Size 40x60cm, 50x75cm, 60x90cm, 90x150cm



Mors

^{pl} Wycieraczki z materiałem absorpcyjnym o podwyższonej absorpcji wody, około 4l na 1m². Włókna o dużej trwałości na wycieranie podczas użytkowania. Czyszczenie: odkurzanie, woda pod ciśnieniem.

^{en} Doormat material with increased water absorption up to 4l per 1m². The fibre is highly resistant to denting and wearing. Cleaning: vacuuming, power jet washer.

Kolory / Colours



Przeznaczenie **wewnątrz**
Application **inside**
Wysokość **7mm**
Height
Wymiary / Size 40x60cm, 50x75cm, 60x90cm, 90x150cm



Klif

^{pl} Trwała i skuteczna wycieraczka z wzorem ozdobnym. Odporna na mróz i wilgoć. Czyszczenie: odkurzanie, woda pod ciśnieniem.

^{en} Durable and effective doormat with a decorative pattern. Resistant to frost and humidity. Cleaning: vacuuming, power jet washer.

Przeznaczenie **wewnątrz**
Application **inside**
Wysokość **11mm**
Height



Klif
Wymiary/Size 40x60cm, 50x75cm



Klif "Półkole"
Wymiary/Size 38x75cm

Kolory / Colours



Klif "Witamy"
Wymiary / Size 40x60cm, 50x75cm



Klif "Kratka"
Wymiary/Size 50x75cm



Klif "Łapka"
Wymiary/Size 40x60cm, 50x75cm

Own design



Klif "Własny wzór"
Wymiary/Size 40x60cm, 50x75cm



Klif "Grecki"
Wymiary/Size 50x75cm



Klif "Buźka"
Wymiary/Size 40x60cm



Klif "Boisko"
Wymiary/Size 40x60cm

Maty Gumowe Rubber doormat

pl

Maty wykonane z wysokiej jakości trudnościeralnej gumy odpornej na warunki atmosferyczne. Struktura spodu daje dużą przyczepność do podłoża oraz pozwala na drenaż wody z pod maty. Maty dostępne w kolorze czarnym.

en

Mats made of a high quality rubber resistant to wearing and atmospheric conditions. The structure of the bottom provides high adhesion to the ground and allows for draining water from the mat. Mats are available in black.

Plaster Miodu

Honeycomb

- pl
- Wyjątkowo mocna mata.
 - Odporna na warunki atmosferyczne $-40^{\circ}\text{C} / +50^{\circ}\text{C}$.
 - Możliwość montażu szczoteczek oraz listew najazdowych
 - Struktura ażurowa

- en
- Exceptionally strong mat
 - Resistant to weather conditions $-40^{\circ}\text{C} / +50^{\circ}\text{C}$.
 - It is possible to assemble brushes and drive-on profiles
 - Openwork structure


Natężenie ruchu **★★★**
Traffic intensity

Przeznaczenie **na zewnątrz i wewnątrz**
Application **inside & outside**

Wysokość **22mm**
Height

Materiał **EPDM**
Material

Wymiary / Size **40x60, 50x100, 100x150, inny wymiar**
other size



Akcesoria do Plaster Miodu Accessories for honeycomb

Szczoteczki / Brushes

Kolory / Colours




czarny **black** szary **grey** niebieski **blue** żółty **yellow** zielony **green** czerwony **red**

Rama gumowa / Rubber frame



Rama alu / Aluminium frame



Maty Gumowe Pełne

Complete/Full rubber mats

- pl
- Maty gumowe pełne z wbudowanym najazdem bocznym. Konstrukcja spodu mat pozwala na zatrzymanie wody i brudu na wycieraczkę. Dostępne w dwóch wzorach i różnych wymiarach.

- en
- Complete rubber mats are equipped with an in built drive on profile. The construction of the bottom allows to keep water and dirt on the doormat. Mats are available in two patterns and sizes.

Natężenie ruchu **★★**
Traffic intensity

Przeznaczenie **na zewnątrz i wewnątrz**
Application **inside & outside**

Wysokość **10mm**
Height

Materiał **EPDM**
Material

Fala Wymiary / Size **90x150cm**
Wave

Jodła Wymiary / Size **60x90cm**
Fir

Fala
Wave



Jodła
Fir



Gumimata Gumimata

- pl
- Wygodna w użyciu.
 - Stabilność maty pozwala na montaż bez ramy.
 - Struktura ażurowa
- en
- Comfortable in use
 - Stability of mat allows to assemble it without a frame
 - Openwork structure

Natężenie ruchu ★
Traffic intensity

Przeznaczenie na zewnątrz i wewnątrz
Application inside & outside

Wysokość 16mm
Height

Materiał EPDM
Material

Wymiary / Size 40x60, 50x80, 80x120, 100x150cm

Natężenie ruchu ★★
Traffic intensity

Przeznaczenie na zewnątrz i wewnątrz
Application inside & outside

Wysokość 22mm
Height

Materiał EPDM
Material

Wymiary / Size 40x60, 60x80, 80x120, 100x150cm



Uniwersalna Mata gumowa Universal rubber mat

- pl
- Wyposażona w najazd
 - Również do zastosowania na stanowiskach pracy
 - Struktura ażurowa
- en
- Equipped with a drive-on profile
 - Mat can be also used at work places
 - Openwork structure

Natężenie ruchu ★★
Traffic intensity

Przeznaczenie na zewnątrz i wewnątrz
Application inside & outside

Wysokość 12mm
Height

Materiał EPDM
Material

Wymiary / Size 90x150cm



Modułowa Mata Okta Modular mat Okta

- pl
- Modułowa konstrukcja umożliwia rozbudowę maty na dowolny wymiar lub kształt.
 - Duże oczka w macie pozwalające na odprowadzenie większych zabrudzeń.
- en
- Module construction enables to build a mat at any size and shape.
 - Big wholes in the mat allow for draining large amount of dirt.


Natężenie ruchu ★★★
Traffic intensity

Przeznaczenie na zewnątrz i wewnątrz
Application inside & outside

Wysokość 15mm
Height

Materiał EPDM
Material

Wymiary / Size 90x90cm



Maty Specjalistyczne

Mats for special use



Polmar[®]
PROFIL




Basenowa Mata Antypoślizgowa "Otti"

Swimming pool anti-slip mat "Otti"

^{pl} Mata antypoślizgowa Otti wykonana z polietylenu, **przeznaczona do mokrych miejsc**, np. baseny, szatnie, tarasy. Chroni stopy przed wilgocią i utrudnia poślizgnięcie. Możliwość docinania maty na wymiar oraz łączenia przy pomocy łączników. Dodatkowo matę można wyposażyć w specjalne korki zwiększające jej właściwości antypoślizgowe. Dostępna wersja maty o **właściach antybakteryjnych i grzybobójczych**, uzyskanych przez zastosowanie dodatków opartych na aktywnych jonach srebra.

^{en} Anti-slip mat OTTI is made of PE, **designed for wet places** such as: swimming pools, locker rooms, terraces. Mat protects feet against getting wet and it prevents from skidding. There is a possibility to cut the mat at any size and connect it by connectors. In addition, the mat can be equipped with special anti-slip caps which increase its anti-slip features. Available in two options having **antibacterial and antifungal properties**, achieved by the use of additives based on active silver ions.



Przeznaczenie **na zewnątrz i wewnątrz**
Application **inside & outside**
Wysokość **9mm**
Height
Materiał **HDPE**
Material
Wymiary / Size **60cm x 1200cm**

Akcesoria Accessories

Łączniki / Connectors



Łączniki umożliwiają połączenie pasów maty po szerokości.

Connectors enables to connect stripes of the mat along its width.

Korki antypoślizgowe / Anti-slip caps




Korki utrudniają przesunięcie się maty po powierzchni.

Caps make it difficult to move the mat along the surface.



Kolory / Colours



Właściwości antybakteryjne i grzybobójcze
antibacterial and fungicidal properties

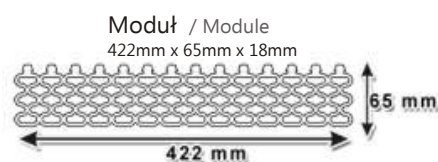


Mata modułowa Arabeska


Module mat Arabeska

pl Mata Arabeska składa się z modułów, które można łączyć na dowolny wymiar. Jest dostępna w dwóch wersjach: podstawowej oraz pokrytej korundem. Korund zwiększa właściwości antypoślizgowe. Obrzeże maty może być zakończone profilem najazdowym. Budowa spodu maty umożliwia drenaż wody.

en Module mat Arabeska consists of modules which can be connected at any size. Mat is available in two versions: standard and with corundum. By covering the mat with corundum, anti-slip properties are increased. The framework of the mat is finished with a drive-on profile. Construction of underside the mat allows water drainage.



Akcesoria Accessories




Listwa mocująca
Mounting profile



Zakończenia
Ending

Kolory / Colours

Wersja podstawowa / wysokość 18mm
Standard / height 18mm



Wersja z korundem / wysokość +1mm
With corundum / height + 1mm



Właściwości
antybakteryjne
i grzybobójcze
antibacterial and
fungicidal properties

Właściwości olejoodporne
Oil resistant properties

Mata Stanowiskowa

Work place mat

pl Mata posiada właściwości ergonomiczne oraz znacznie zmniejsza ryzyko poślizgu, dzięki czemu zwiększa komfort oraz bezpieczeństwo pracy. Idealnie nadaje się do zakładów produkcyjnych, warsztatów. Przechwytuje wióry i pył.

en Mat has got the ergonomic features and highly reduces the risk of skidding. Thanks to this solution mat increases comfort and safety at work place. It is perfectly designed for production lines, workshops. The mat collects chips and dust.




Przeznaczenie **na zewnątrz i wewnątrz**
Application **inside & outside**

Wysokość **18mm / 19mm**
Height

Materiał **PVC**
Material

Wymiary / Size **dowolne / any**

Kolory / Colours



Mata dla przemysłu spożywczego

Mat for gastronomy use

pl Mata idealnie sprawdza się w miejscach takich jak: kuchnie, stanowiska gastronomiczne, obieralnie, stanowiska obróbki żywności oraz w innych miejscach szeroko pojętego przemysłu przetwórstwa spożywczego. Mata posiada właściwości grzybobójcze i bakteriobójcze, uzyskane przez zastosowanie dodatków opartych na aktywnych jonach srebra.

en It is an ideal solution for places such as: kitchens, gastronomy stalls, peeling rooms, food processing stalls and other palces connected with food processing industry. Mat has got an antibacterial and antifungal properties, achieved by the use of additives based on active silver ions.



Posiada certyfikat d,p - właściwości antybakteryjne i grzybobójcze
Posiada Atest PZH, Certyfikat HACCP
Certified d,p - antibacterial and fungicidal properties
Fulfill requirements HACCP and has go Hygienic Certificatee

Przeznaczenie **na zewnątrz i wewnątrz**
 Application **inside & outside**
 Wysokość **18mm / 19mm**
 Height
 Materiał **PVC**
 Material
 Wymiary / Size **dowolne / any**

Kolory / Colours



niebieski
blue

Mata Olejoodporna

Oil-resistant mat

pl Mata przeznaczona jest do miejsc gdzie może pojawić się wyciek oleju np. warsztaty, myjnie samochodowe, stacje benzynowe, stanowiska obróbki metali. Mata posiada własności olejoodporne.


en Mat is designed for places where the leak of oil can occur such us: workshops, car washes, petrol stations and metal processing industry. Mat has got oil resistant properties.



Właściwość olejoodporne
Oil resistant properties

Przeznaczenie **na zewnątrz i wewnątrz**
 Application **inside & outside**
 Wysokość **18mm / 19mm**
 Height
 Materiał **PVC**
 Material
 Wymiary / Size **dowolne / any**

Kolory / Colours




pomarańczowy
orange

Mata Komunikacyjna

Walkway Mats


pl Stosując odpowiednio dobrane kolory modułów matę można stosować jako ciągi komunikacyjne oraz drogi ewakuacyjne.

en By using properly chosen colours of modules, the mat can be used in corridors and evacuation entries.




Przeznaczenie **na zewnątrz i wewnątrz**
 Application **inside & outside**
 Wysokość **18mm / 19mm**
 Height
 Materiał **PVC**
 Material
 Wymiary / Size **dowolne / any**

Kolory / Colours



czarny
black



szary
grey



żółty
yellow

Mata Ergonomiczna

Ergonomic mat


^{pl} Mata ergonomiczna o właściwościach anti-zmęzeniowych i amortyzacyjnych.

^{en} Ergonomic mat has got very good anti-fatigue and amortization properties.

Natężenie ruchu Traffic intensity	★★
Przeznaczenie Application	na zewnątrz i wewnątrz inside & outside
Wysokość Height	18mm
Materiał Material	EPDM
Wymiary / Size	60x90cm, 90x150cm



Wymiar / Size 60x90cm



Wymiar / Size 90x150cm


Mata Przemysłowa

Industries mat

^{pl} Mata przemysłowa zapewnia dodatkowy komfort pracy na stanowisku roboczym, stanowiąc izolację termiczną między posadzką betonową a obuwem. Mata jest bardzo gruba i ciężka, dzięki czemu nie przesuwają się po podłodze.

^{en} Industrial mat is a workplace mat which provides additional comfort at a workplace. In addition, the mat functions as thermal isolation between the concrete surface and shoes. The mat is very thick and heavy, thanks to which, it is stable on the floor.

Natężenie ruchu Traffic intensity	★★★★
Przeznaczenie Application	na zewnątrz i wewnątrz inside & outside
Wysokość Height	22mm
Materiał Material	EPDM
Wymiary / Size	122x182cm




Mata Ochronna pod fotel

Protective mat under the chair

^{pl} Mata ochronna pod krzesło zapewnia komfort i bezpieczeństwo w miejscu pracy. Ułatwia przesuwanie kółek fotela. Chroni powierzchnię przed zabrudzeniem i zniszczeniem.

^{en} Protective mat provides comfort and safety at a work place. It simplifies moving of wheels on the mat. The mat protects surface against getting dirty and damaged.

Przeznaczenie Application	wewnątrz inside
Wysokość Height	1,5mm
Materiał Material	PVC
Wymiary / Size	90x120cm



Mata Dezynfekcyjna Disinfection mat

^{pl} Pozwala zapobiec wnoszeniu bakterii, wirusów i grzybów na butach oraz kołach. Bardzo skuteczna i prosta w użyciu, zaopatrzona w specjalny wymienny wkład chłonny. Środek dezynfekcyjny utrzymywany jest wewnątrz maty, a widoczny jest dopiero pod wpływem nacisku.

Możliwość wyposażenia maty w :

- najazd ułatwiający przejazd wózków i przejścia pieszych.
- usztywnienie dodatkowo utrudniające przemieszczanie i podwijanie rogów.

^{en} Mat for disinfection allows to prevent bringing in bacteria, viruses and fungi on shoes, wheels. Highly effective and easy to use, fitted with a special absorbing changeable insert. Antiseptics substance is kept inside the mat, and it is possible to see it after you press the mat with shoes, wheels or hooves.

It is possible to equip the mat with:

- drive-on profile which simplifies moving of trolleys and pedestrians,
- a rigid plate makes it difficult to move and roll the corners.



Zamek błyskawiczny
Zip fastener

Przeznaczenie **na zewnątrz i wewnątrz**
Application **inside & outside**

Wysokość **40mm**
Height

Opcja podstawowa

Option standard

Wymiary / Size 40x60cm, 60x100cm, 60x200cm,
mata przejazdowa 120x200cm, inny wymiar
other size

Opcja z najazdem

Option with drive-on

Wymiary / Size 50x70cm, 70x110cm, 70x210cm,
mat for vehicles 130x210cm, inny wymiar
other size


Schemat budowy maty

Scheme of the mat



- Siatka
Drained grid
- Wymienny wkład chłonny
Changeable absorbent insert
- Usztywnienie - opcjonalnie
Option rigid plate
- Materiał antypoślizgowy
Anti-slip material

Opcja z najazdem
Option with drive-on profile



Płyn odkażający do maty dezynfekcyjnej

Disinfectant substance for disinfection mats

^{pl} Leraspt T-430 1L wystarcza na przygotowanie 50L roztworu.

Zwalcza drobnoustroje: Bakteria Coli, botulizm, chlamydiozy, cholera, pryszczycza (FMD), salmonellozy, wirus ptasiej grypy i inne.

^{en} Leraspt T-430 1 L is sufficient to prepare 50 L solution.

It fights microbes and illnesses caused by Coli Bacteria, botulism, chlamydia, cholera, FMD, salmonella, influenza A virus subtype H5N1.



Mata Olejochłonna Oil absorbent mat

^{pl} Mata pochłaniająca wszystkie oleje i produkty ropopochodne uniemożliwia i zapobiega rozprzestrzenianiu się wycieków. Bardzo skuteczna i prosta w użyciu, zaopatrzona w specjalny chłonny, wymienny wkład. Matę można stosować wewnątrz np. warsztaty, hale oraz, na zewnątrz np. stacje benzynowe.

Możliwość wyposażenia maty w :

- najazd ułatwiający najazd wózków i przejścia pieszych.
- usztywnienie utrudniające przemieszczanie i podwijanie rogów

^{en} Oil-absorbing mat which absorbs all kinds of oil and other petroleum-derived products eliminates and prevents spreading the leak.

Highly effective and easy to use, fitted with a special absorbing insert which is resistant to damage and scrubbing. The mat can be used inside (f.ex.: workshops, shipment stations) as well as outside (f.ex.: petrol stations).

It is possible to equip the mat with:

- a drive-on profile which simplifies moving of trolleys and pedestrians,
- a rigid plate makes it difficult to move and roll the corners.



Zamek błyskawiczny
Zip fastener

Przeznaczenie **na zewnątrz i wewnątrz**
Application **inside & outside**

Wysokość **40mm**
Height

Opcja podstawowa

Option standard

Wymiary / Size 80x150cm, 100x200cm, inny wymiar
other size


Opcja z najazdem

Option with drive-on

Wymiary / Size 90x160cm, 110x210cm, inny wymiar
other size


Schemat budowy maty

Scheme of the mat



- Siatka
Drained grid
- Wymienny wkład chłonny
Changeable absorbent insert
- Usztywnienie - opcjonalnie
Option rigid plate
- Materiał antypoślizgowy
Anti-slip material

Opcja z najazdem
Option with drive-on profile



Antypoślizgi

Anti-slip systems



Polmar[®]
PROFIL

Maty na schody Stair mats

pl Maty schodowe zmniejszają ryzyko poślizgnięcia się. Zalecane w warunkach opadów deszczu i śniegu. Dodatkowo pełnią funkcję wycieraczek czyszczących. Specjalna listwa mocująca umożliwia podniesienie mat w celu oczyszczenia z nagromadzonego brudu. Łatwy sposób montażu.

en Stair mats reduce the a risk of skidding, especially in winter time. In addition, mats function as entrance doormats. Special mounting profile enables lifting mat up in order to clean tread out of dirt and snow. Easy to install.

Arabeska™ - Schody / Stairs

- pl**
- Występuje w dwóch wersjach podstawowej oraz z korundem.
 - Wersja z korundem znacząco przeciwdziała poślizgnięciu.
 - Budowa modułowa maty umożliwia wykonanie dowolnego wymiaru.

- en**
- It is available in two versions: standard and with corundum.
 - Version with corundum highly protects from skidding.
 - Module construction of the mat enables to build it at any size.



Wymiar / Size 127x28x1,8 cm, inny / other.

Materiał / Material PVC

Kolory / Colours



AluStep™

- pl**
- Składająca się ze szczotek lub gumy osadzonych w listwach aluminiowych.
 - Dokładnie czyści obuwie oraz zwiększa bezpieczeństwo poruszania się po schodach.

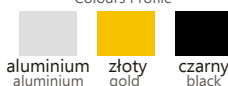
- en**
- Stair tread consists of brushes or rubber set into aluminium profiles.
 - It cleans footwear thoroughly and increase safety of moving on stairs.



Wymiar / Size 80x27x1,5cm, 100x27x1,5cm, 120x27x1,5cm, inny / other.

Materiał / Material ALU + PA/TPE

Kolory profil
Colours Profile




Kolory Szczotki/Guma
Colours Brushes/Rubber



Frost™

- pl**
- Dostępna w stałym module o wymiarach 105x29x1,1cm

- en**
- Mat available in a constant module 105x29x1,1cm



Wymiar / Size 105cm x 29cm x 1,1 cm.

Materiał / Material EPDM

Kolory / Colours



Aksesoria Accessories

Listwa mocująca
Mounting profile



Listwa zakończeniowa dla Arabeski
Arabeska ending



Montaż Montage

Montaż
Assembly



kołki rozporowe
dowels



taśma samoprzylepna
self-adhesive tape

Listwy i profile antypoślizgowe Slats and anti-slip profiles

pl

Stosuje się do schodów i podłóg pokrytych płytkami ceramicznymi, schodów lastrykowych lub drewnianych zabezpieczonych warstwą lakieru. Skutecznie zmniejszają ryzyko poślizgnięcia się. Listwy i profile posiadają mocowanie samoprzylepne. Materiały użyte w procesie produkcyjnym posiadają bardzo wysoką odporność na działanie wilgoci i mrozu.

en

They are applied to smooth and even surfaces such as: ceramic tiles, varnished woods. The effectively reduce the risk of skidding. Profiles are made of materials resistant to Slats a profiles have a self-adhesive layer humidity and frost.

Stoper L

pl Profil przeznaczony do oklejania krawędzi schodów w celu zwiększenia bezpieczeństwa chodzących.

en Profile is designed to cover the stair edges in order to increase the safety of pedestrians.

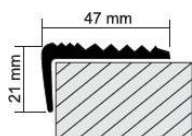
Natężenie ruchu ★★★
Traffic intensity

Przeznaczenie na zewnątrz i wewnątrz
Application inside & outside

Szerokość 47mm
Width

Wymiary / Size 47mm(+21mm) x 5m

Materiał TPE
Material



Kolory / Colours



Stoper BIS

pl Profil przeznaczony do oklejania płaskich powierzchni schodów i przejść w celu zmniejszenia ryzyka poślizgnięcia się.

en Profile is designed to cover the flat surfaces of stairs and passageways in order to prevent from skidding.

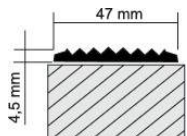
Natężenie ruchu ★★★
Traffic intensity

Przeznaczenie na zewnątrz i wewnątrz
Application inside & outside

Szerokość 47mm
Width

Wymiary / Size 47mm x 5m

Materiał TPE
Material



Kolory / Colours



Stoper Smart Korund

pl Profil pokryty jest warstwą drobnoziarnistego korundu, przeznaczony jest do przyklejania na schodach i podłogach w celu zmniejszenia ryzyka poślizgnięcia się.

en Profile is covered with a rough corundum layer, designed to be taped to stairs and floors in order to reduce the risk of skidding.

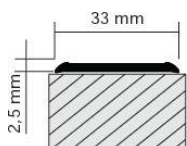
Natężenie ruchu ★★
Traffic intensity

Przeznaczenie na zewnątrz i wewnątrz
Application inside & outside

Szerokość 33mm
Width

Wymiary / Size 33mm x 91cm

Materiał PP
Material



Kolory / Colours

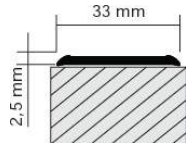


Stoper Smart Quartz

pl Profil pokryty specjalnym materiałem o właściwościach antypoślizgowych przy kontakcie z gołą stopą. Idealne rozwiązanie na podłogi łazienek, schody, taras i basen.

en Profile is covered with a special material which has anti-slip properties when in contact with bare foot. It is an ideal solution for bathroom floors, stairs, patio, and swimming-pools.

Natężenie ruchu ★★★
Traffic intensity
Przeznaczenie **wewnątrz**
Application **inside**
Szerokość **33mm**
Width
Wymiary / Size 33mm x 91cm
Materiał **pp**
Material



Kolory / Colours

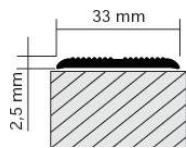


Stoper Smart


pl Profil przeznaczony do przyklejania na schodach i podłogach w celu zmniejszenia ryzyka poślizgnięcia się. Przeznaczony do miejsc o mniejszym natężeniu ruchu.

en Profile is designed to be taped to stairs and floors in order to reduce the risk of slipping. Designed for places with low traffic intensity.

Natężenie ruchu ★★★
Traffic intensity
Przeznaczenie **wewnątrz**
Application **inside**
Szerokość **33mm**
Width
Wymiary / Size 33mm x 5m, 33mm x 10m
Materiał **TPE**
Material



Kolory / Colours



Rap™

pl Samoprzylepny profil antypoślizgowy zapewnia szybkie i trwałe zabezpieczenie schodów - skutecznie zmniejsza ryzyko poślizgnięcia. Przeznaczony do stosowania na schodach i powierzchniach płaskich, pokrytych płytkami ceramicznymi, kamieniem, metalem lub inną gładką i śliską powierzchnią.


en Self-adhesive, anti-slide profile provides fast and durable stair protection- successfully reduces the risk of skidding. It is designed to be used on stairs, flat surfaces or surfaces covered with ceramic tiles, stone, metal or other smooth and slippery surface.

Natężenie ruchu ★★★★★
Traffic intensity
Przeznaczenie **na zewnątrz i wewnątrz**
Application **inside & outside**
Szerokość **50 i 70mm**
Width
Wymiary / Size 50mm x 81cm, 70mm x 81cm
Materiał **GRE**
Material

Kolory / Colours



*kolor dostępny na zamówienie
*colour available on the order



Nakładki na Schody Stair covers

pl Nakładki na schody chronią powierzchnie przed przypadkowym porysowaniem, oraz znacząco zmniejszają ryzyko poślizgnięcia się na śliskich powierzchniach.

en Protective stair and tiles treads protect the surface against scratching and accidental skidding on slippery surfaces.

Nakładka ClearTM

Cover ClearTM

pl Nakładki posiadają certyfikat antypoślizgowości. Łatwy i szybki montaż zapewnia mocna warstwa klejąca. Łatwy demontaż. Można je również stosować w czasie budowy lub remontu w celu ochrony schodów.

en Treads have Anti-slip Certificate. Strong glue layer provides easy and fast assembly. They can also be used while building or redecorating a place in order to protect stairs.



Natężenie ruchu
Traffic intensity ★★

Przeznaczenie
Application wewnątrz/zewnątrz
inside & outside

Wysokość
Height 0,2mm

Materiał
Material PVC

Kolory / Colours



przezroczysty
transparent

Na schody / For stairs




Wymiary / Size 25x65cm, 30x65cm, 35x65cm, inny wymiar
other size



Na płytki / For tiles



Wymiary / Size 29x29cm, 39x39cm, 29x59cm, inny wymiar
other size



Perła Plus nakładka na schody

Pearl Plus stair cover

pl Nastopnice wykonane z materiału o zwiększonej wytrzymałości. Są wyjątkowo trwałe i odporne na ścieranie. Posiadają doskonałe walory estetyczne. Chronią i zabezpieczają schody przed porysowaniem. Do stosowania zarówno w mieszkaniach, biurach jak i w innych lokalach użyteczności publicznej.

en Stair treads are made of a highly durable material. They are especially resistant to wearing. Treads have excellent aesthetic qualities. They protect and prevent against stairs getting scratched. Designed to be used in houses as well as offices and other public places.

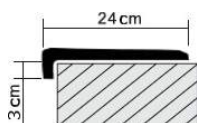


Natężenie ruchu
Traffic intensity ★★

Przeznaczenie
Application wewnątrz
inside

Wysokość
Height 10mm

Wymiary / Size 24x80cm



Kolory / Colours



brązowy
brown

zielony
green

niebieski
navy blue

antracyt
anthracite

bordo
claret

szary
grey



Elastyczne listwy maskujące Binding profiles for floor coverings

pl Podłogowe listwy maskujące zakrywają łączenia różnych rodzajów podłóg: wykładzin, paneli podłogowych, płytek, drewna. Dzięki swojej unikalnej elastyczności można nimi łączyć materiały o różnych kształtach wzdłuż linii prostej i krzywej. Profil po lekkim ogrzaniu można dowolnie kształtować tak by idealnie maskował linie łączenia. Materiał: PVC

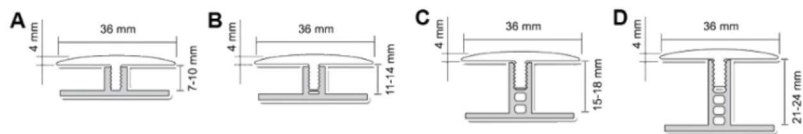
en Floor profiles bind parts between different types of floor covering materials, floor panels and tiles. Thanks to its unique flexibility, it is possible to connect materials with different shapes. After slight warming, the profile can be shaped in any desired form in order to mask the binding parts perfectly. Material: PVC

Step Flex™

pl Łączenie powierzchni o tej samej wysokości wzdłuż linii prostej i krzywej. Profil dostępny w odcinkach o długości 3m oraz 6m.

en Connecting surfaces of the same height along a curved line. The profile is available in pieces with the length: 3m and 6m.

Bazy mocujące / fixing bases:

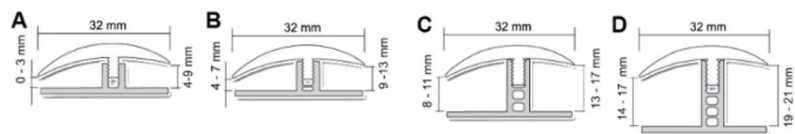


Step Uniflex™

pl Łączenie powierzchni o różnej wysokości wzdłuż linii prostej i krzywej. Profil dostępny w odcinkach o długości 3m oraz 6m.

en Connecting surfaces of different height along a curved line. The profile is available in pieces with the length: 3m and 6m.

Bazy mocujące / fixing bases:


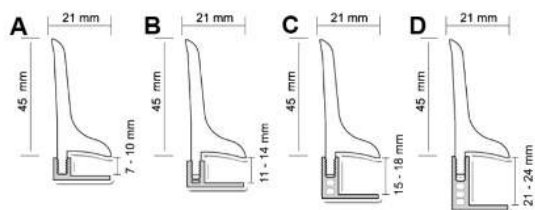


Rotoflex™

pl Łączenie filarów i zaokrąglonych ścian z podłogą. Do miejsc wypukłych i wklęsłych. Profil dostępny w odcinku 1,5m

en Connecting fillars and rounded walls with the floor. For convex and concave places. The profile is available in pieces with the length: 1,5m.

Bazy mocujące / fixing bases:



Kolory / Colours





Zabezpieczenie ścian

Wall guards



Polmar[®]
PROFIL

Zabezpieczenie ścian Wall guards

pl

Odbojnice ściennie zabezpieczają powierzchnie ścian przed zabrudzeniem lub przypadkowym uszkodzeniem. Przeznaczone do szpitali, przychodni, szkół, biur oraz wszędzie tam gdzie istnieje duże ryzyko bezpośredniego kontaktu z powierzchnią ściany. Odbojnice mogą być wykorzystane do zamaskowania powstałych już uszkodzeń.

Odbojnice ściennie idealnie sprawdzają się także jako dekoracja oraz zabezpieczenie drzwi - odbojnice drzwiowe.

Oferujemy kilka wariantów zabezpieczeń wykonanych z: materiałów elastycznych, stali nierdzewnej oraz z tworzywa sztucznego.

en

Wall guards protect wall surfaces against getting dirty or accidental damage. Designed for hospitals, surgeries, schools, offices or other places where there is a risk of having a direct contact with a wall. Wall guards can also be used to hide damage that has already appeared.

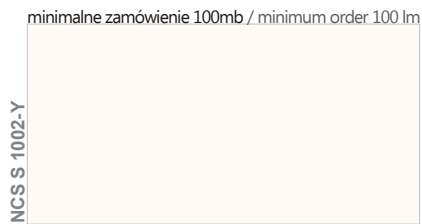
Wall guards can be ideally used as decor or door protection.

We have a few variants of wall guards made of elastic materials, stainless steel or PVC in our offer.

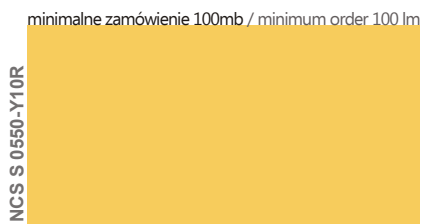


Kolorystyka zabezpieczeń ścian

Colours - wall guards



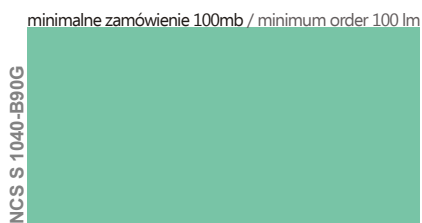
10 Biel Kremowa
White Ecre



20 Żółty Słoneczny
Yellow Sunny



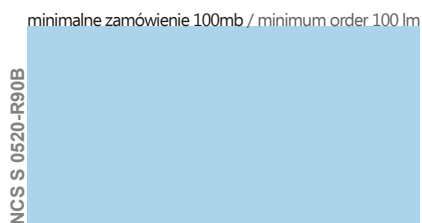
30 Pistacja
Pistachio




32 Turkus
Turquoise



40 Szaro-niebieski
Gray-blue



43 Błękit Lodu
Blue Ice



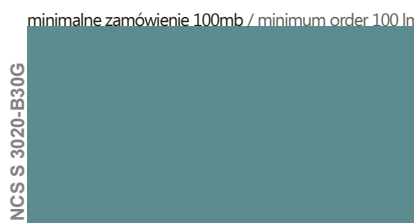
11 Waniliowy Deser
Vanilla Dessert



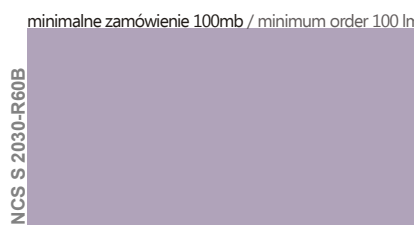
21 Miodowy
Honey



31 Limonka
Lime



33 Szmaragd
Emerald



41 Lawenda
Lavender



44 Jasny Chaber
Bright Cornflower



12 Piasek Morski
Sand Sea



22 Orange
Orange



23 Łososiowy
Salmon



34 Zieleń medyczna
Green Medical



42 Fiolet
Violet



45 Sztormowy
Squally

Kolory zaprezentowane w druku mogą się nieznacznie różnić od kolorów rzeczywistych. Rzeczywista kolorystyka jest zbliżona do podanej w NCS

Kolory ze znacznikiem szybkiej dostawy dostępne w magazynie.



Znak szybkiej dostawy

The colours presented in the folder may differ from the original colours. The real color is close to that of NCS

The colours with a sign of fast delivery are available in stock.

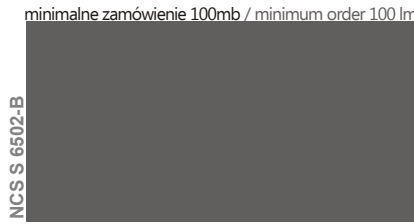


Sign of fast delivery

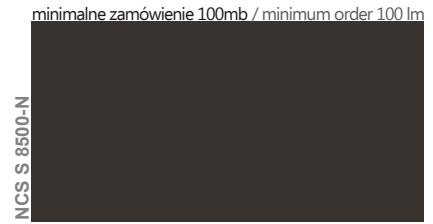
 **Polmar**
COLOR



53 Szary Księżycowy
Lunar Grey



54 Grafit Ołówkowy
Pencil Graphite



55 Czarny
Black



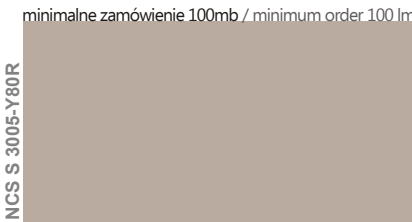
52 Wieczorna Mgła
Evening Mist



51 Poranna Mgła
Morning Fog



60 Beż
Beige



61 Latte
Latte



62 Cappuccino
Cappuccino



64 Gorzka Czekolada
Bitter Chocolate



70 Czerwień Pudrowa
Red Powdered



63 Mleczna Czekolada
Milky Chocolate



Przy zamówieniu powyżej 400m.
Możliwość zamówienia dowolnego koloru.

The purchase order over 400m.
There is a possibility to order any colour.

Kolekcja ZEBRA

Collection

Wersja z pasami w kolorze piasek morski na kolorach tła zaprezentowanych poniżej.

Version with stripes of sea sand colour on the backgrounds presented below.

minimalne zamówienie 100mb / minimum order 100 lm



122 Orange
Orange



134 Zielień medyczna
Green Medical



140 Szaro-niebieski
Gray-blue



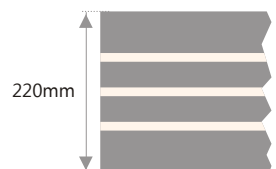
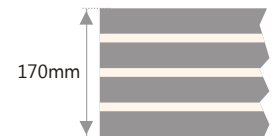
163 Mleczna Czekolada
Milky Chocolate



170 Czerwień Pudrowa
Red Powdered

Dostępne szerokości:

Available width:



Kolekcja RYTMY AFRYKI AFRICAN RHYTHMS

Collection

Wersja z kolorowymi pasami na czarnym tle.

Version with colourful stripes on the black background.



222 Orange
Orange



224 Żółty
Yellow



235 Zielień
Green



271 Czerwień
Red

Odbojoporęcz

Handrail wall guard

Wymiary / Size 35mm x 150mm

Długość handlowa / Commercial length 4m

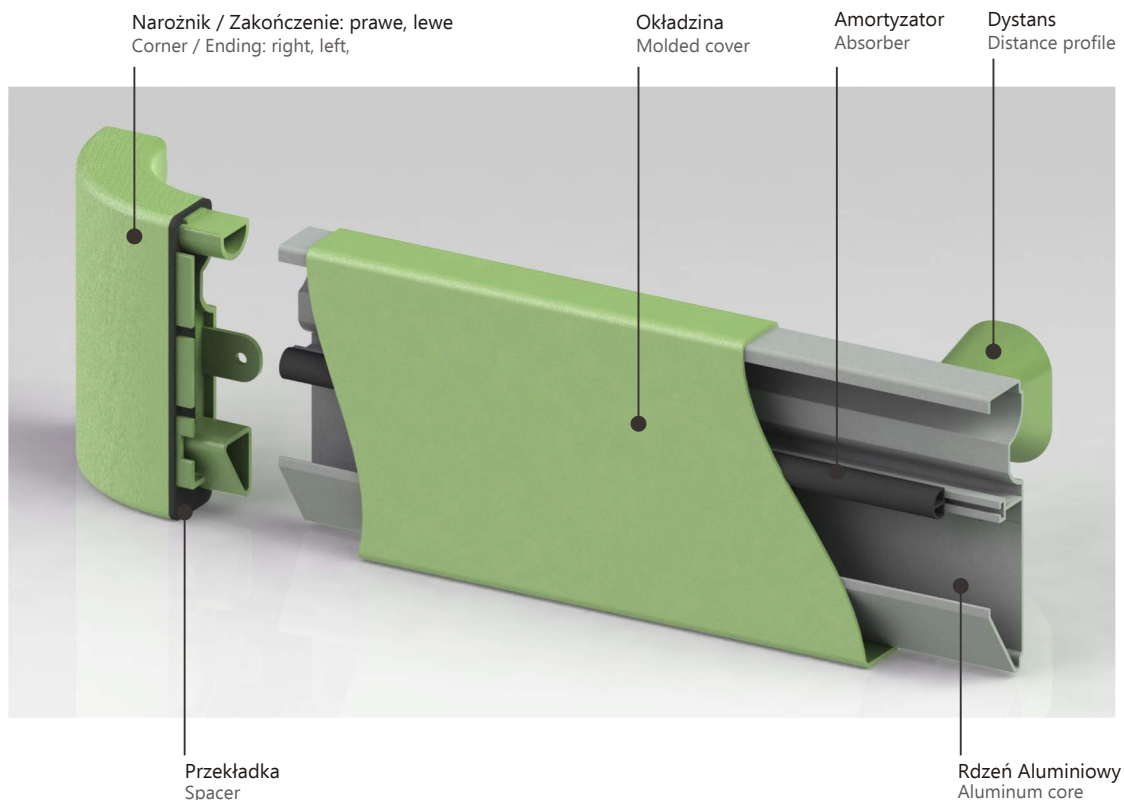
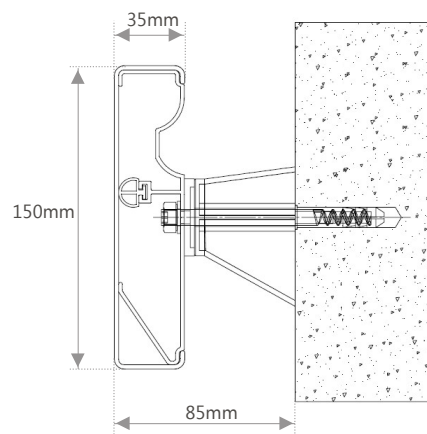
Materiał / Material ALU + PVC

Kolorystyka / Colour str. page 42



pl Odbojoporęcz to dwie funkcje połączone w jednej konstrukcji:
 - ergonomiczna i wygodna poręcz posiada specjalnie wyprofilowany kształt ułatwiający poruszanie się,
 - wzmocniona konstrukcja rdzeniem aluminiowym zabezpiecza ściany i amortyzuje uderzenia.
 Znajduje zastosowanie w szpitalach, szkołach, korytarzach, biurach, itp.

en Handrail wall guard combines two functions in one construction:
 - ergonomic and comfortable handrail has got a specially fixed shape which simplifies movement,
 - reinforced construction with an aluminium load-bearing structure protects the wall and absorbs shocks.
 It can be used in hospitals, schools, corridors, offices, etc.



Odbojnica wypukła

Convex Wall guard

Wymiary
Size 35mm x 150mm

Długość handlowa
Commercial length 4m

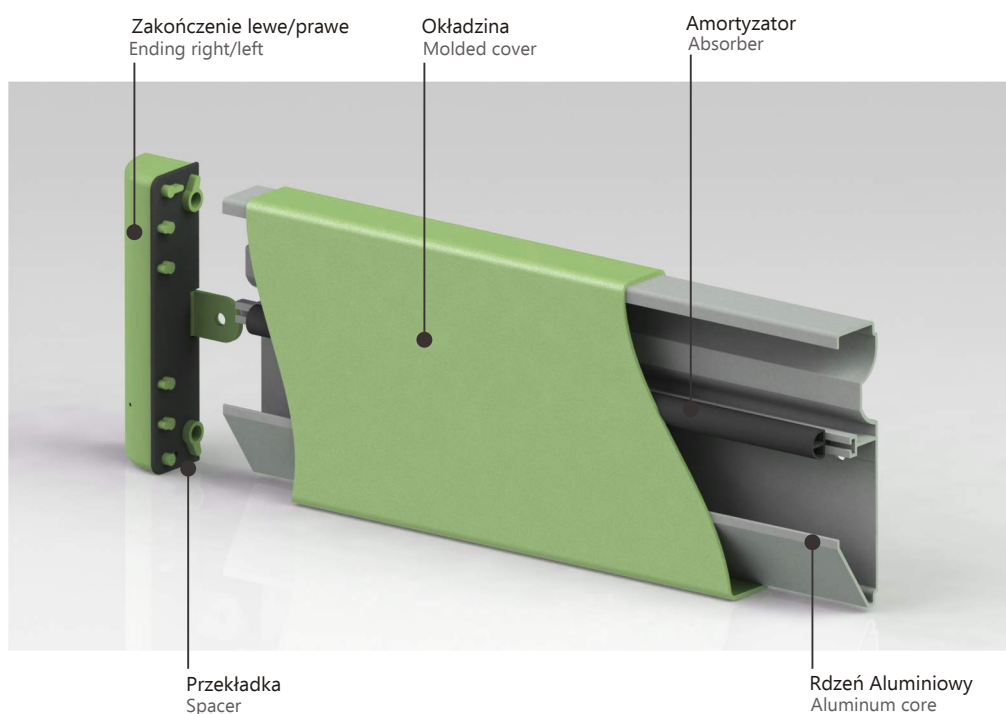
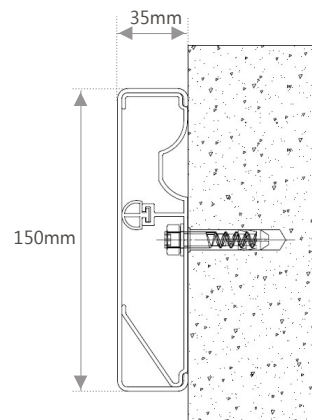
Materiał
Material ALU + PVC

Kolorystyka / Colour str. 42
page 42



- pl
- Odbojnica wypukła przylega bezpośrednio do ściany.
 - Konstrukcja wzmocniona rdzeniem aluminiowym zabezpiecza ściany i amortyzuje uderzenia.
 - Możliwość zastosowania jako zabezpieczenie drzwi - odbojnica drzwiowa.

- en
- Convex wall guard it adheres directly to wall.
 - Reinforced construction with aluminium load-bearing structure protects the wall and absorbs shocks.
 - It is possible to use it as door protection.



FLAT™ Odbojnica elastyczna — Elastic wall guard

- pl - Maskuje nierówności na ścianie.
 - Łatwa w transporcie.
 - Przeznaczona do powierzchni prostych, wypukłych i wklęsłych.
 - Szybki montaż do ściany - wersja samoprzylepna.
 - Bogata oferta kolorystyczna.

- en - Designed to straight, convex and concave surfaces.
 - Fast assembly to the wall by means of self-adhesive tape.
 - Wide range of colours available.
 - Masks unevenness on the wall.
 - Easy to transport.

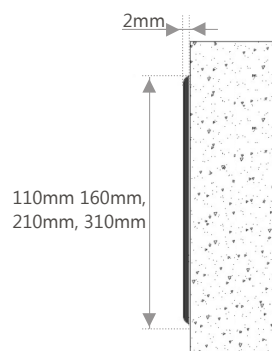


Dostępna szerokość Available width 110mm, 160mm, 210mm, 310mm

Dostępna długość Commercial length 1m - max 25m

Materiał Material TPE


Kolorystyka / Colour str. page 42



Odbojnica płaska Flat wall guard

- pl - Szczególnie polecana do miejsc narażonych na zarysowania i uderzenia.
 - Może być stosowana na ściany i drzwi.
 - Dostępna w wersji standardowej oraz samoprzylepnej.
 - Możliwość docięcia na dowolną długość.

- en - Especially designed for places exposed to scratching.
 - It can be used on walls and doors.
 - Available in standard and self-adhesive version.
 - Cut to any length.

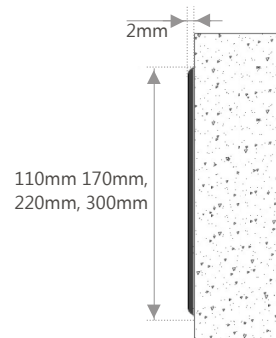


Dostępna szerokość Available width 110mm, 170mm, 220mm, 300mm

Dostępna długość Commercial length 4m

Materiał Material PVC

Kolorystyka / Colour str. page 42




Odbojnica stalowa

Stainless Steel wall guards

pl Odbojnica płaska ze szczotkowanej stali nierdzewnej przeznaczona jest do stosowania na ściany oraz drzwi, które szczególnie narażone są na uszkodzenia i zabrudzenia. Charakteryzuje się wysoką estetyką wykonania. Dwie opcje mocowania: standardowa i samoprzylepna.

en Stainless steel wall guard is designed to be used on walls and doors which are especially exposed to getting dirty or damaged. It has got high aesthetic quality. There are two options of application: standard and self-adhesive.




Dostępna szerokość Available width 110mm, 170mm, 220mm, 330mm

Dostępna długość Commercial length 2m / 3m

Materiał Material Stal nierdzewna
Stainless Steel

Kolory / Colours

stal szczotkowana
brushed steel

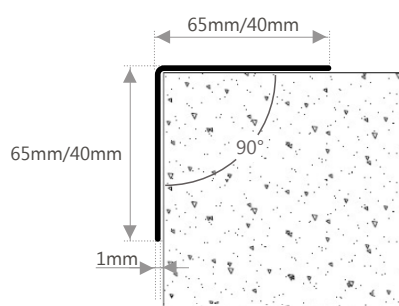



Narożnik stalowy

Stainless Steel Corner

pl - Narożnik ze stali nierdzewnej zapewnia trwałą ochronę narożników przed uszkodzeniami oraz zabrudzeniami spowodowanymi uderzeniem.
- Szczególnie polecana w kuchniach, laboratoriach.
- Dwie opcje mocowania: standardowa i samoprzylepna.

en - Stainless Steel corner wall guard provides a constant protection of corners against damage and dirt caused by hitting.
- Especially designed to places such as: kitchens, laboratories.
- Two fixing options: standard and self-adhesive.



Wymiary Size 65mm x 65mm, 40mm x 40mm

Dostępna długość Commercial length 1m / 1,5m / 2m / 3m

Materiał Material Stal nierdzewna
Stainless Steel

Kolory / Colours


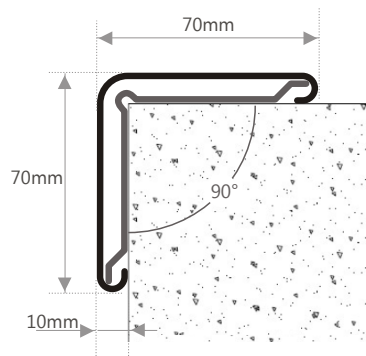
stal szczotkowana
brushed steel

Odbojnica Narożna wzmocniona


Corner Strengthened

- pl - Dwupłaszczowa budowa: wewnętrzna warstwa wykonana z aluminium, zewnętrzny profil absorbujący wykonany z polichlorku winylu.
- Posiada estetyczne zakończenia.

- en - Inner layer made of aluminum,
- External absorbing layer is made of polypropylene copolymer.
- It has an aesthetic endings.



Przekrój / Cross section



Wymiary / Size 70mm x 70mm

Dostępna długość / Commercial length 1m / 1,5m / 2m / 3m

Materiał / Material ALU + PVC

Kolorystyka / Colour str. page 42


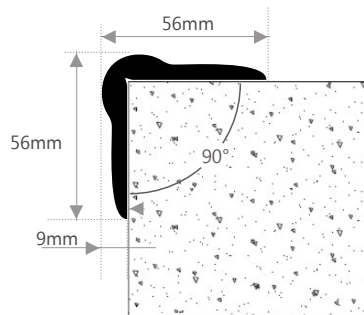


Narożnik Elastyczny Soft™

Elastic Corner Soft™

- pl - Miękkie tworzywo amortyzuje a także zwiększa bezpieczeństwo w sytuacji uderzenia w ostrą krawędź.
- Szczególnie polecana do przedszkoli oraz szkół. Może być stosowana do garaży.
- Dwie opcje mocowania: standardowa i samoprzylepna.

- en - Its soft material absorbs shocks and also increases safety in case of an accidental hit on a sharp corner edge.
- It is especially designed for kindergartens and schools. It can be also used in garages.
- Two fixing options: standard and self-adhesive.



Wymiary / Size 56mm x 56mm

Dostępna długość / Commercial length 1m / 1,5m / 2m / 3m

Materiał / Material TPE

Kolorystyka / Colour str. page 42



żółto-czarna
yellow-black




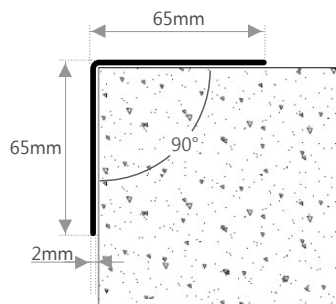
odblaskowa
reflective

Narożnik Stały 90

Corner Invariable 90

- pl - Odbojnica narożna płaska wykonana z PVC
 - Stanowi doskonałe zabezpieczenie naroży o kącie 90°.
 - Dwie opcje mocowania: standardowa i samoprzylepna.

- en - Corner flat guard made of PVC.
 - It provides excellent protection of the corners of the angle 90°.
 - Two fixing options: standard and self-adhesive.



Wymiary / Size 65mm x 65mm

Dostępna długość / Commercial length 1m / 1,5m / 2m / 3m

Materiał / Material PVC

Kolorystyka / Color str. / page 42


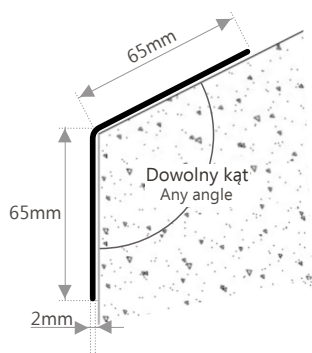


Narożnik Regulowany

Corner variable angle

- pl - Odbojnica narożna płaska wykonana z tworzywa PVC.
 - Do zabezpieczania naroży o dowolnym kącie.
 - Dwie opcje mocowania: standardowa i samoprzylepna.

- en - Made of PVC.
 - To protect corners of any angles.
 - Two fixing options: standard and self-adhesive.



Wymiary / Size 65mm x 65mm

Dostępna długość / Commercial length 1m / 1,5m / 2m / 3m

Materiał / Material PVC

Kolorystyka / Color str. / page 42



Odbojnice garażowe

Garage wall protection

- pl
- Zabezpieczenie ścian w miejscach o dużym natężeniu ruchu pojazdów.
 - Elastyczna guma skutecznie chroni ścianę i samochód, a sprężysty korpus amortyzuje uderzenia.
 - Można ją stosować wewnątrz i na zewnątrz budynku.

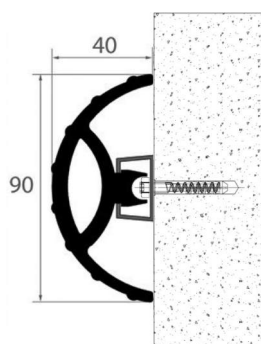
- en
- Wall protection in places of high intensity of vehicle traffic.
 - Elastic rubber successfully prevents the wall and a car while the springy corpus has got shock absorbing properties.
 - Can be used inside and outside the building.



Wymiary / Size 90mm x 40mm

Dostępna długość / Commercial length 1m / 1,5m / 2m

Materiał / Material TPE




Akcesoria / Accessories

Zakończenie
Ending



Zakończenie lewe/prawe
Ending right/left

Amortyzator
Absorber



Listwa mocująca
Mounting profile

Okładzina
Molded


Kolory / Colours




czarny + żółto-czarne paski
black + yellow-black strips



czarny + odbłask
black + reflective



szary
grey



czarny
black

Narożnik Elastyczny

Elastic Corner

Więcej informacji str. 48
More Information page 48

Wymiary / Size 56mm x 56mm

Dostępna długość / Available length 1m / 1,5m / 2m / 3m

Materiał / Material TPE







Polmar[®]
PROFIL

Polmar Profil Sp. z o.o.
ul. Powstańców Śląskich 64
42-700 Lubliniec, Poland

tel. +48 (34) 353 08 31
tel./fax +48 (34) 353 08 32

e-mail: polmar@polmarprofil.pl
www.polmarprofil.pl